

# 1. NACHTRAGS- HAUSHALTSPLAN



der Gemeinde Emsbüren

für das

HAUSHALTSJAHR

2025



<b>Inhaltsverzeichnis</b>	<b>Seite</b>
-----	
Nachtragshaushaltssatzung.....	3 - 4
Vorbericht.....	5 - 21
Übersicht über die Daten der Haushaltswirtschaft.....	22 - 23
Gesamtergebnis- und Gesamtfinanzhaushalt.....	24 - 25
Teilhaushalt 1 - Verwaltungssteuerung, Kultur, Tourismus.....	26 - 28
Teilhaushalt 2 - Finanzen, EDV, Wifö, Schulen, Kinder und Jugend.....	29 - 31
Teilhaushalt 3 - Spielplätze, Sport, Planen und Bauen.....	32 - 34
Teilhaushalt 4 - Öffentliche Ordnung, Liegenschaften.....	35 - 37
Teilhaushalt 5 - Soziales.....	38 - 39
Übersicht Ergebnishaushalt.....	40
Übersicht Finanzhaushalt.....	41
Übersicht über den Stand der Schulden.....	42
Übersicht über Verpflichtungsermächtigungen.....	43
Investitionsprogramm.....	44 - 50

## Nachtragshaushaltssatzung und Bekanntmachung der Nachtragshaushaltssatzung

### 1. Nachtragshaushaltssatzung der Gemeinde Emsbüren für das Haushaltsjahr 2025

Aufgrund des § 115 des Niedersächsischen Kommunalverfassungsgesetzes hat der Rat der Gemeinde Emsbüren in der Sitzung am 24.09.2025 folgende Nachtragshaushaltssatzung beschlossen:

#### § 1

Mit dem Nachtragshaushaltsplan werden

	die bisherigen festgesetzten Gesamtbeträge	erhöht um	vermindert um	und damit der Gesamtbetrag des Haushaltsplans einschließlich der Nachträge festgesetzt auf
	-Euro-	-Euro-	-Euro-	-Euro-
1	2	3	4	5
<b>Ergebnishaushalt</b>				
ordentliche Erträge	22.770.000	2.476.100		25.246.100
ordentliche Aufwendungen	23.168.750	471.300		23.640.050
außerordentliche Erträge	114.900	--	--	114.900
außerordentliche Aufwendungen	--	--	--	--
<b>Finanzhaushalt</b>				
Einzahlungen aus laufender Verwaltungstätigkeit	22.041.400	2.476.100	--	24.517.500
Auszahlungen aus laufender Verwaltungstätigkeit	20.951.350	465.700	--	21.417.050
Einzahlungen für Investitionstätigkeit	463.500	273.900	--	737.400
Auszahlungen für Investitionstätigkeit	2.746.700	152.000		2.898.700
Einzahlungen für Finanzierungstätigkeit	2.107.650	--	2.107.650	0
Auszahlungen für Finanzierungstätigkeit	914.500	1.000	--	915.500

#### § 2

Kredite für Investitionen und Investitionsförderungsmaßnahmen werden nicht veranschlagt.

§ 3

Der bisherige Gesamtbetrag der Verpflichtungsermächtigungen wird nicht geändert.

§ 4

Der bisherige Höchstbetrag, bis zu dem Liquiditätskredite beansprucht werden dürfen, wird nicht verändert.

§ 5

Die Steuersätze (Hebesätze) werden nicht geändert.

§ 6

Die Festsetzungen über die über- und außerplanmäßigen Aufwendungen und Auszahlungen und über die Mittelverschiebungen werden nicht geändert.

Emsbüren, 25.09.2025

.....  
Der Bürgermeister  
Markus Silies

2. Bekanntmachung der Nachtragshaushaltssatzung

2.1 Die vorstehende Nachtragshaushaltssatzung für das Haushaltsjahr 2025 wird hiermit öffentlich bekannt gemacht.

2.2 Die nach § 119 Abs. 4, § 120 Abs. 2 und nach § 122 Abs. 2 NKomVG erforderliche(n) Genehmigung(en) ist/sind durch das/die/den ..... am ..... unter dem Aktenzeichen ..... erteilt worden.

(Oder:)

Eine Genehmigung der Nachtragshaushaltssatzung durch die Aufsichtsbehörde ist nicht erforderlich.

2.3 Der Nachtragshaushaltsplan liegt nach § 114 Abs. 2 Satz 3 NKomVG vom ..... bis zum .....  
(und vom ..... bis zum .....)  
in .....,  
im .....,  
Zimmer .....,  
zu folgenden Öffnungszeiten .....  
zur Einsichtnahme öffentlich aus.

Emsbüren, .....

.....  
Der Bürgermeister  
Markus Silies

## VORBERICHT

### zum 1. Nachtragshaushaltsplan 2025

Mit Beschluss vom 19. Februar 2025 hat der Rat der Gemeinde Emsbüren die Haushaltssatzung sowie den Haushaltsplan für das Haushaltsjahr 2025 verabschiedet.

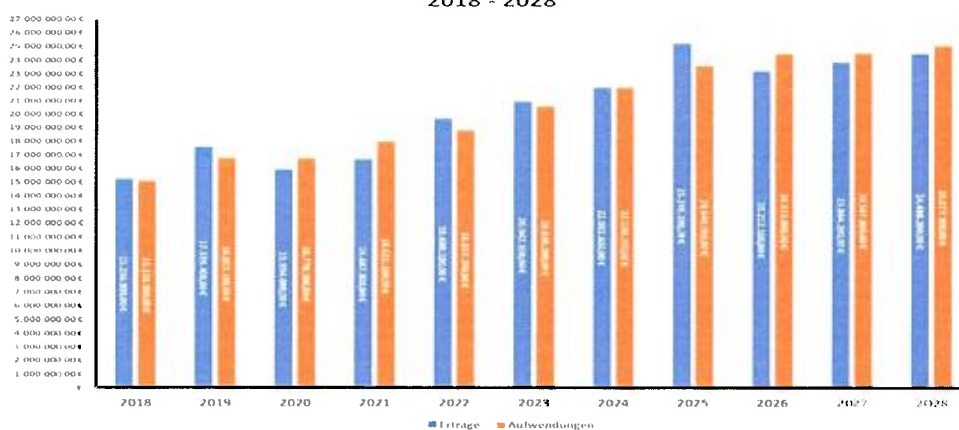
Durch eine nicht geplante und zugleich überraschende Gewerbesteuernachzahlung aus 2023 und eine deutlich höhere Schlüsselzuweisung vom Land Niedersachsen sowie einen weiteren Investitionszuschuss des Landes hat sich die Haushaltslage für 2025 gegenüber der Planung deutlich verbessert. Ebenso hat sich im Laufe des Jahres herausgestellt, dass einige Maßnahmen zeitnah umgesetzt werden müssen, die bislang noch nicht im Haushaltsplan eingeplant waren. Aus diesen Gründen hat sich die Verwaltung dazu entschieden, einen 1. Nachtragshaushalt für das Jahr 2025 zu erlassen.

#### 1. Veränderungen durch den 1. Nachtragshaushaltsplan 2025 im Ergebnishaushalt:

	bisher	neu	Veränderung
Ordentliche Erträge	22.770.000 €	25.246.100 €	2.476.100 €
Ordentliche Aufwendungen	23.168.750 €	23.640.050 €	471.300 €
Ordentliches Ergebnis	-398.750 €	1.606.050	2.004.800 €
Außerordentliche Erträge	114.900 €	114.900 €	0 €
Außerordentliche Aufwendungen	0 €	0 €	0 €
Außerordentliches Ergebnis	114.900 €	114.900 €	0 €
Jahresergebnis	-283.850 €	1.720.950 €	2.004.800 €

Somit wird der **Ergebnishaushalt 2025** mit einem deutlichen Überschuss in Höhe von 1.720.950 € abschließen. Bei einem zunächst geplanten Jahresfehlbedarf in Höhe von -283.850 € verbessert sich die Haushaltslage deutlich um 2.004.800 €.

Entwicklung des ordentlichen Ergebnishaushaltes  
2018 - 2028



## Änderungen im Ergebnishaushalt:

### **Teilhaushalt 1**

### **Bereich: Verwaltungssteuerung, Kultur, Tourismus**

- Die Kosten für Aus- und Fortbildung des Personals fallen im Jahr 2025 deutlich höher als zunächst angenommen aus. Daher muss der Ansatz um 10.000 € erhöht werden, um alle notwendigen Aus- und Fortbildungsmaßnahmen durchführen zu können.
- Aufgrund der verbesserten Haushaltslage soll in 2025 nun doch eine Fahrt des Gemeinderates stattfinden. Für diese Fahrt werden rund 4.000 € zusätzlich veranschlagt.
- Die Verfügungsmittel des Bürgermeisters sind seit vielen Jahren nicht mehr erhöht worden und befinden sich mit 2.000 € daher vergleichsweise auf einem niedrigen Niveau. Die Mittel sollen moderat um zusätzlich 1.000 € erhöht werden.
- Zur Unterhaltung und Wartung der Emsbüren-App fallen seit Mai 2025 monatliche Kosten an. Zudem soll die Emsbüren-App noch in 2025 erweitert werden. Um diese Kosten im Bereich „Öffentlichkeitsarbeit“ decken zu können, sind weitere Mittel in Höhe von 7.500 € notwendig.
- Durch den Heimatverein wird nach den anderen Gebäuden auf der Heimathofanlage nun auch das Dach des Schafsstalls saniert. Für dieses Projekt soll der Heimatverein einen Zuschuss in Höhe von 6.500 € erhalten, der noch nicht eingeplant ist.

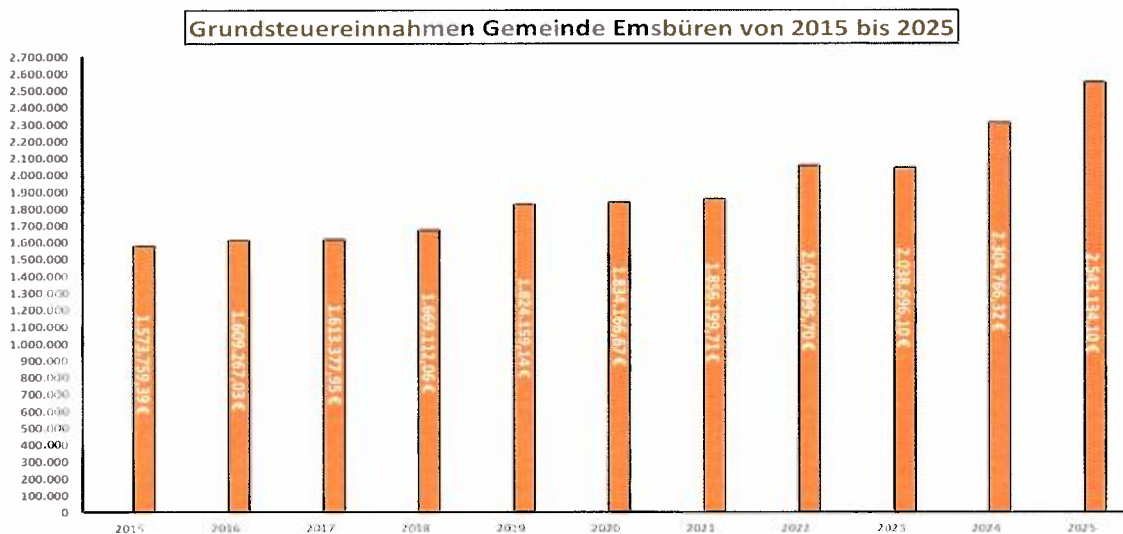
### **Teilhaushalt 2**

### **Bereich: Finanzen, EDV, Wirtschaftsförderung**

- Nach der Grundsteuerreform haben sich notwendige Veränderungen in der Berechnung der Grundsteuern A und B ergeben. Grundsätzlich kam es bei diesen beiden Steuerarten zu deutlichen Verschiebungen in den Einnahmen. Im Grundsatz galt es zunächst, beide Steuerarten im Vergleich zum Vorjahr (2024) möglichst aufkommensneutral zu erheben. Als die Berechnungen für den anzuwendenden Hebesatz erfolgten, waren die Daten vom Finanzamt noch nicht vollständig, sodass nach bestmöglichen Gegebenheiten die Hebesätze ermittelt wurden. Nachdem sich im Laufe des Jahres die Eingaben des Finanzamtes immer weiter vervollständigten, stellte sich heraus, dass die Steuereinnahmen für beide Steuerarten um rund 202.600 € höher lagen als zunächst angenommen. Zudem liegen nunmehr die aktualisierten Steuerschätzungen des Landes und Bundes vor, die eine aktualisierte Prognose für die künftigen Jahre ergeben. Der Ansatz für die Grundsteuer A muss daher um rund 12.600 € und der Ansatz für die Grundsteuer B um 190.000 € erhöht werden

Grundsteuer A	2025	2026	2027	2028
Haushalt 2025	168.100	169.600	171.000	172.400
Veränderungen	12.600	10.400	9.000	7.600
<b>1. Nachtrag 2025</b>	<b>180.700</b>	<b>180.000</b>	<b>180.000</b>	<b>180.000</b>

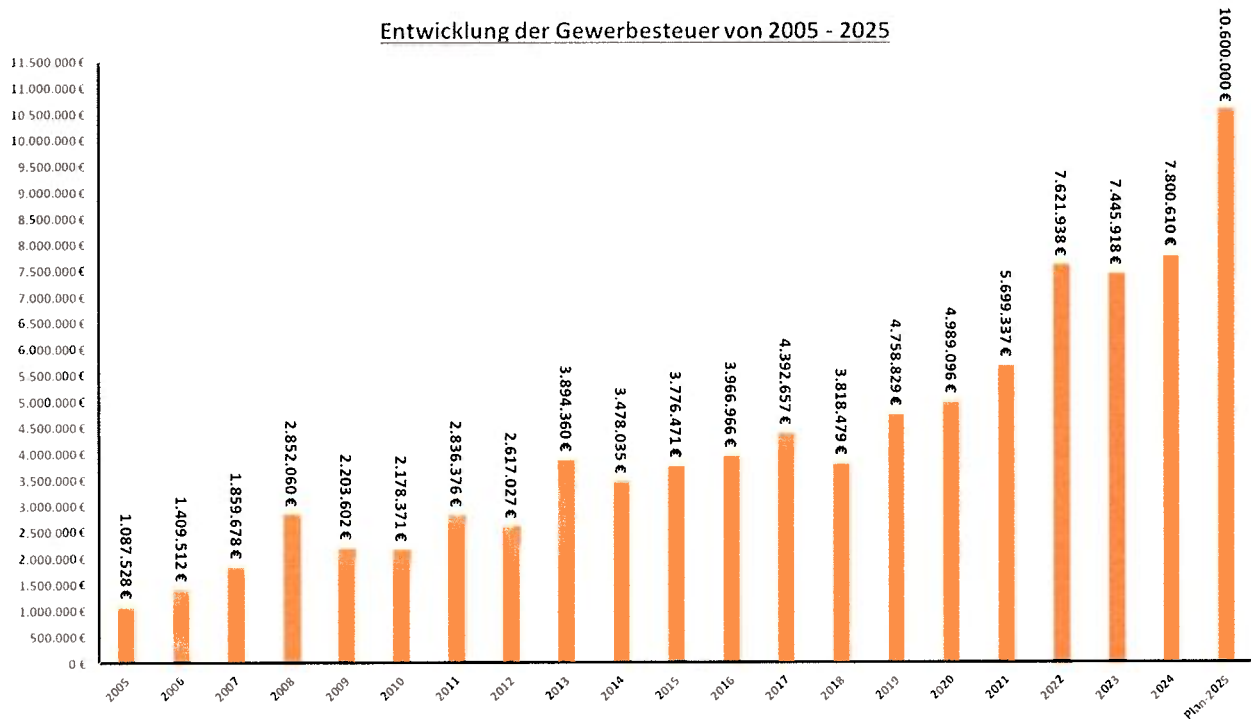
Grundsteuer B	2025	2026	2027	2028
Haushalt 2025	2.161.900	2.180.400	2.199.000	2.217.600
Veränderungen	190.000	139.600	151.000	162.400
<b>1. Nachtrag 2025</b>	<b>2.351.900</b>	<b>2.320.000</b>	<b>2.350.000</b>	<b>2.380.000</b>



- Durch eine nicht eingeplante und zugleich überraschende Gewerbesteuernachzahlung aus 2023 in Höhe von rd. 2,25 Millionen Euro haben sich die Gewerbesteuereinnahmen in 2025 deutlich besser entwickelt als bei den Haushaltsberatungen noch angenommen. Neben dieser sehr hohen Nachzahlung, die zugleich einmalig und in den kommenden Jahren nicht zu erwarten ist, ergeben sich auch aus anderen Gewerbesteuerfällen teils hohe Nachzahlungen aus Vorjahren, die so in ihrer Höhe nicht zu erwarten waren. Insgesamt werden die Steuereinnahmen für 2025 voraussichtlich deutlich über den bisherigen Ansatz in Höhe von 8,6 Millionen Euro liegen. Nach Abzug eines Sicherheitsbetrags für eventuelle Steuererstattungen größeren Ausmaßes, Stundungen, Erlässe etc. wird nach derzeitigem Stand mit Gewerbesteuereinnahmen in Höhe von rd. 10,6 Millionen Euro gerechnet. Dennoch muss unter Berücksichtigung der allgemeinen Wirtschaftslage in Deutschland und aufgrund der vorliegenden Steuerschätzungen des Landes sowie Bundes in den kommenden Jahren wieder mit moderater steigenden Gewerbesteuereinnahmen gerechnet werden.

Gewerbesteuer	2025	2026	2027	2028
Haushalt 2025	8.600.000	8.990.000	9.310.000	9.610.000
Veränderungen	2.000.000	70.000	40.000	20.000
<b>1. Nachtrag 2025</b>	<b>10.600.000</b>	<b>9.060.000</b>	<b>9.350.000</b>	<b>9.630.000</b>

Entwicklung der Gewerbesteuer von 2005 - 2025



- Schlechter zu entwickeln scheinen sich die Einnahmen aus der Vergnügungssteuer. Aus den bislang erzielten Einnahmen und einer prognostizierten Vorausberechnung bis zum Jahresende ergeben sich Einnahmen in Höhe ca. 128.800 €. Der ursprünglich geplante Ansatz in Höhe von 220.000 € wird voraussichtlich deutlich um etwa 91.200 € verfehlt. Der Ansatz wird daher auf den neu prognostizierten Betrag verringert.
- Durch die Auswirkungen der Zensuszählung haben sich die Berechnungsgrundlagen für die Zahlungen nach dem NFAG (Schlüsselzuweisungen) grundlegend geändert, da die Basis für die Ermittlung der Bedarfsmesszahl die Einwohnerzahl zum 30.06. des Vorjahres ist. Die Einwohnerzahl der Gemeinde Emsbüren ist nach der Zensus-Zählung erfreulicherweise höher als zunächst angenommen. Insgesamt hat dies den positiven Effekt, dass die Schlüsselzuweisung des Landes um rund 300.000 € höher ausfällt als bei den Haushaltsberatungen noch angenommen. Der Ansatz wird daher von ursprünglich 660.500 € um 300.000 € auf 960.500 € erhöht.
- Leicht positiver fällt auch der Zuschuss für die Aufgaben des übertragenen Wirkungskreises aus. Dieser wird ebenfalls anhand der Einwohnerzahl ermittelt. Der Ansatz kann moderat von zuvor 249.000 € auf nun 255.000 € erhöht werden.

- Mit den erhöhten Gewerbesteuereinnahmen war es der Gemeinde Emsbüren möglich, über einen längeren Zeitraum einen höheren Betrag als Festgeld anzulegen. Dadurch können in der Folge höhere Zinserträge als zunächst geplant erzielt werden. Der Ansatz für Zinserträge von Kreditinstituten kann von zunächst 7.000 € auf 20.000 € erhöht werden.
- Durch die höheren Gewerbesteuereinnahmen wird sich jedoch auch die an das Land und den Bund abzuführende Gewerbesteuerumlage erhöhen. Die Gewerbesteuerumlage wird voraussichtlich statt 793.000 € rund 977.000 € betragen.
- Da als Berechnungsgrundlage für die Kreisumlage neben der Steuerkraft auch anteilig die erhaltene Schlüsselzuweisung dient, erhöht sich die Kreisumlage in 2025 von 5.701.100 € um 104.200 € auf ca. 5.805.300 €. Auch in 2026 ist wegen der hohen Gewerbesteuerzahlungen in 2025 mit einer deutlich höheren Kreisumlage als zunächst geplant zu rechnen.
- Durch die höheren Steuereinnahmen ist es voraussichtlich möglich, mit den Überschüssen aus dem laufenden Finanzhaushalt sämtliche eingeplante Investitionen zu stemmen, sodass keine Kreditermächtigung benötigt wird. Die Zinsaufwendungen können daher um 29.000 € von zuvor 212.000 € auf 183.000 € reduziert werden.
- Die Erträge aus den Einnahmen von Mahngebühren, Säumniszuschlägen, Verspätungszinsen etc. liegen spürbar höher als zunächst angenommen. Der Ansatz für diese Erträge kann daher von zunächst 8.000 € um 12.000 € auf 20.000 € erhöht werden.

<b>Teilhaushalt 2</b>	<b>Bereich: Schulen</b>
-----------------------	-------------------------

- Die monatlichen Abschläge für Strom in der Waldschule Leschede sind um rd. 4.200 € höher als der zunächst eingeplante Ansatz. Da die Abschläge grundsätzlich in der zu erwartenden Höhe der tatsächlichen Stromkosten liegen werden, muss der Ansatz entsprechend um 4.200 € nach oben korrigiert werden.

<b>Teilhaushalt 2</b>	<b>Bereich: Kinder und Jugend</b>
-----------------------	-----------------------------------

- Die Zuschüsse an Vereine im Rahmen der Jugendarbeit fallen aufgrund der Satzungsanpassung analog zu den Erhöhungen des Landkreises Emsland voraussichtlich um 7.000 € höher als geplant aus. Der Ansatz ist daher um 7.000 € auf dann 37.000 € zu erhöhen.
- Die Finanzhilfe des Landes Niedersachsen für die kommunalen Kitas fällt in 2025 voraussichtlich um 35.900 € höher als geplant aus. Der Ansatz kann daher entsprechend nach oben korrigiert werden.

- Ebenso werden die Kindergartenbeiträge für die beiden kommunalen Kindertagesstätten rund 10.100 € über den geplanten Ansatz liegen, sodass auch dieser Ansatz erhöht werden kann.
- Geringer als geplant fallen hingegen voraussichtlich die Krippenbeiträge aus. Diese werden voraussichtlich 12.300 € geringer als geplant sein. Die Ansätze sind daher entsprechend anzupassen.
- In der Kindertagesstätte St. Andreas muss die Hausalarmanlage repariert bzw. saniert werden. Es ist mit Kosten in Höhe von rd. 16.000 € zu rechnen.
- Im Rahmen von Anschaffungen für die Medienstelle der Emsbürener Kindertagesstätten ist ab 2025 ein Ansatz in Höhe von 1.000 € einzuplanen.
- Die Übungsleiterpauschalen für die Schülerbetreuung in den Ferienzeiten fallen höher als geplant aus. Der Ansatz in Höhe von 10.000 € ist um 1.800 € auf 11.800 € zu erhöhen.

<b>Teilhaushalt 3</b>	<b>Bereich: Spielplätze und Sport</b>
-----------------------	---------------------------------------

- Im Tribünenumkleidebereich auf der Sportanlage des SV Concordia Emsbüren musste die Heizung repariert werden. Es sind Kosten in Höhe von 4.000 € entstanden. Der Ansatz für die Unterhaltung des Gebäudes ist daher in 2025 nicht mehr auskömmlich und muss um den Kostenbetrag der Heizungsreparatur von zuvor 2.500 € auf 6.500 € erhöht werden.

<b>Teilhaushalt 3</b>	<b>Bereich: Planen und Bauen</b>
-----------------------	----------------------------------

- Auf einem Grundstück im Gewerbegebiet „AM-Tiggelwerk“ fand eine Prospektion bzw. Ausgrabung statt, um zu prüfen, ob das Grundstück grundsätzlich als Gewerbegrundstück beplant und verkauft werden darf. Durch diese Prospektion und der damit verbundenen grundsätzlich Feststellung der Vermarktbarkeit des Grundstückes können voraussichtlich bislang nicht eingeplante Einnahmen erzielt werden. Die Arbeiten zur Prospektion haben Kosten in Höhe von ca. 24.000 € verursacht. Eingeplant war dies nicht, sodass der Ansatz für Planungsleistungen im Rahmen der Orts- und Regionalplanung nicht mehr auskömmlich ist. Der Ansatz ist daher insgesamt um den Kostenbetrag in Höhe von 24.000 € auf 64.000 € zu erhöhen.
- Für die Reparatur von Regenwasseranschlüssen sind in diesem Jahr außergewöhnlich hohe Kosten entstanden, die nicht eingeplant waren. Der Ansatz muss entsprechend um 51.500 € nach oben korrigiert werden.
- In der Ortschaft Helsen ist eine größere Ertüchtigung an einem wasserführenden Graben notwendig. Es ist mit Kosten in Höhe von rd. 35.000 € zu rechnen. Diese Arbeiten waren bislang nicht eingeplant, sodass der Haushaltsansatz für die Unterhaltung von Wasserläufen um 35.000 € zu erhöhen ist.

- Im Rahmen der Fahrzeugunterhaltung der Freiwilligen Feuerwehr Emsbüren mussten in diesem Jahr zwei nicht vorgesehene größere Reparaturen an Fahrzeugen erfolgen. Diese Reparaturen waren gleichwohl notwendig, um die Einsatzbereitschaft der betroffenen Fahrzeuge zu erhalten. Die Reparaturen haben Kosten in Höhe von 16.500 Euro verursacht. Der Ansatz für die „Haltung von Fahrzeugen“ ist daher um den Kostenbetrag nach oben zu korrigieren, um den Ansatz bis zum Jahresende auskömmlich zu behalten.
- Für die nächste anstehende Wahl müssen kurzfristig neue Wahlurnen angeschafft werden. Die Anschaffung wird Kosten in Höhe von rund 16.500 € verursachen. Eingeplant war dies nicht. Ein entsprechender Ansatz ist daher im Nachtragshaushalt einzuplanen.

## 2. Ergebnishaushalt – Mittelfristige Finanzplanung 2026 - 2028:

Die geplanten Änderungen des Nachtragshaushaltes führen auch zu Änderungen in der mittelfristigen Finanzplanung. Insbesondere die aktualisierte Steuerschätzung führt zu Änderungen. Insgesamt wird sich die mittelfristige Finanzplanung wie folgt ändern:

	2026	2027	2028
Ordentliche Erträge - bisher	22.992.100 €	23.664.200 €	24.298.200 €
Veränderungen	220.000 €	200.000 €	190.000 €
<b>Ordentliche Erträge - neu</b>	<b>23.212.100 €</b>	<b>23.864.200 €</b>	<b>24.488.200 €</b>
Ordentliche Aufwendungen - bisher	23.854.600 €	24.280.300 €	24.820.900 €
Veränderungen	659.000 €	287.500 €	256.400 €
<b>Ordentliche Aufwendungen - neu</b>	<b>24.513.600 €</b>	<b>24.567.800 €</b>	<b>25.077.300 €</b>
Ordentliches Ergebnis - bisher	-862.500 €	-616.100 €	-522.700 €
Veränderungen	-439.000 €	-87.500 €	-66.400 €
<b>Ordentliches Ergebnis - neu</b>	<b>-1.301.500 €</b>	<b>-703.600 €</b>	<b>-589.100 €</b>

Die hier dargestellte Änderung der mittelfristigen Finanzplanung zeigt deutlich, dass sich die bereits bei den Haushaltsberatungen abgezeichnete deutliche Verschlechterung der Finanzwirtschaft ab 2026 nicht nur bestätigt, sondern voraussichtlich noch weiter verschärft. Das diesjährige gute Ergebnis darf daher nicht von den bestehenden finanziellen Problemen, vor denen wir künftig stehen, hinwegtäuschen. Es gilt daher weiterhin, neben der Durchführung von notwendigen Investitionen, die Sparsamkeit nicht aus den Augen zu verlieren.

### 3. Außerordentlicher Ergebnishaushalt

Im außerordentlichen Ergebnishaushalt ergeben sich keine Änderungen.

### 4. Veränderungen durch den 1. Nachtragshaushaltsplan 2025 im Finanzhaushalt:

	bisher	neu	Veränderung
Einzahlungen aus lfd. Verwaltungstätigkeit	22.041.400 €	24.517.500 €	2.476.100 €
Auszahlungen aus lfd. Verwaltungstätigkeit	20.951.350 €	21.417.050 €	465.700 €
Saldo	1.090.050 €	3.100.450 €	2.010.400 €
Einzahlungen aus Investitionstätigkeit	463.500 €	737.400 €	273.900 €
Auszahlungen aus Investitionstätigkeit	2.746.700 €	2.898.700 €	152.000 €
Saldo	-2.283.200 €	-2.161.300 €	121.900 €
Einzahlungen aus Finanzierungstätigkeit	2.107.650 €	0 €	-2.107.650 €
Auszahlungen aus Finanzierungstätigkeit	914.500 €	915.500 €	1.000 €
Saldo	1.193.150 €	-915.500 €	-2.108.650 €
Saldo - Finanzhaushalt (gesamt)	0 €	23.650 €	23.650 €

#### 4.1 Einzahlungen und Auszahlungen aus lfd. Verwaltungstätigkeit

Die Veränderungen stehen im direkten Zusammenhang mit den zahlungswirksamen Veränderungen im Ergebnishaushalt. Hierbei ergibt sich im Saldo eine deutliche Verbesserung in Höhe von 2.010.400 €. Der Überschuss aus der lfd. Verwaltungstätigkeit weist somit einen Überschuss in Höhe von 3.100.450 € aus. Mit diesem Überschuss kann zunächst die Tilgung der bestehenden Kreditverpflichtungen in Höhe von 915.500 € gezahlt werden. Nach Abzug der Tilgung verbleibt ein „freier“ Überschuss in Höhe von 2.184.950 €, der für nicht durch Zuschüsse gedeckte Investitionszahlungen genutzt werden kann. Das Saldo aus der Investitionstätigkeit beträgt unter Berücksichtigung der noch nachführend aufgeführten Änderungen voraussichtlich - 2.161.300 €, sodass die gesamten Investitionen vom verbleibenden Überschuss gedeckt wären. Der dann noch bestehende „Restüberschuss“ in Höhe von 23.650 € sollte als „Puffer“ für das bevorstehende schwere kommende Jahr genutzt werden. Ebenso stehen noch zahlreiche Instandhaltungsrückstellungen in der Bilanz, für die liquide Mittel notwendig sind.

## 4.2 Einzahlungen und Auszahlungen aus Investitionstätigkeit

Finanzhaushalt - Investitionstätigkeit	2025	
	Einzahlungen	Auszahlungen
<b>Investitionstätigkeit (alt)</b>	<b>463.500 €</b>	<b>2.746.700 €</b>
<b>Änderungen:</b>		
Zuschuss Freunde Emsb. Musiktage – Bau einer Skulptur		5.000 €
Breitbandversorgung		-200.000 €
Anschaffungen von DV-Software / Hardware (WebGis)		25.000 €
Einbau Klimaanlage Kita St. Franziskus		15.000 €
Volleyballnetzanlage Gr. Sporthalle Schulzentrum		3.000 €
Neugestaltung Marktplatz		70.000 €
Ausbau des Sechs-Sterne-Wegs (Deckschicht)		200.000 €
Einbau Brandmeldeanlage Feuerwehrgerätehaus		14.000 €
Zuschuss Land (KIP) – Ersatzbeschaffung LF20 Feuerwehr	273.900 €	
Klimatisierung des Rathauses		20.000 €
<b>Investitionstätigkeit (neu)</b>	<b>737.400 €</b>	<b>2.898.700 €</b>

### Erläuterungen zu den Investitionen:

<b>Teilhaushalt 1</b>	<b>Bereich: Gremienarbeit, Zentrale Verwaltung, Kultur, Tourismus</b>
-----------------------	---

- Aus Anlass des 50-jährigen Bestehens planen die Freunde der Emsbürener Musiktage die Errichtung einer Skulptur im Bereich der Ampelkreuzung an der L40. Die Errichtung soll seitens der Gemeinde Emsbüren mit einem Zuschuss in Höhe von maximal 5.000 € bezuschusst werden.

<b>Teilhaushalt 2</b>	<b>Bereich: Finanzen, EDV, Wirtschaftsförderung</b>
-----------------------	---

- Im Rahmen des Brandbandausbaus im Landkreis Emsland wurde durch den Landkreis Emsland nunmehr eine aktualisierte Kostenschätzung vorgelegt. Diese hat die erfreuliche Kenntnis, dass deutlich weniger Kosten als zunächst geplant anfallen. Die gesamten Kosten können durch den bestehenden Haushaltsrest aus 2024 in Höhe von 200.000 € gedeckt werden, sodass der Ansatz für 2025 und auch für die Folgejahre in Höhe von jeweils 200.000 € vollständig entfernt werden kann.

- Im Rahmen des Digitalisierungsprozesses in der Gemeindeverwaltung muss das bestehende Geodateninformationssystem „WebGIS“ erneuert werden. Die Anschaffung für die neue Softwarelizenz beträgt rund 25.000 €.

<b>Teilhaushalt 2</b>	<b>Bereich: Kinder und Jugend</b>
-----------------------	-----------------------------------

- In der Kindertagesstätte St. Franziskus soll eine Klimaanlage eingebaut werden. Der Einbau verursacht Kosten in Höhe von rd. 25.000 €. Der Kita stehen in diesem Jahr bereits inkl. Haushaltsreste aus Vorjahren investive Mittel in Höhe von 19.691,71 € zur Verfügung. Von diesem Ansatz wurden in diesem Jahr Sonnensegel im Wert von 9.402,84 € beschafft. Ursprünglich war der Erwerb von Podesten noch in diesem Jahr eingeplant. Dies soll nun nicht mehr umgesetzt werden. Die so freien Mittel in Höhe von 10.288,33 € können für den Einbau der Klimaanlage verwendet werden. Es ist daher lediglich ein zusätzlicher Ansatz in Höhe von 15.000 € im Nachtragshaushalt einzuplanen.

<b>Teilhaushalt 3</b>	<b>Bereich: Spielplätze und Sport</b>
-----------------------	---------------------------------------

- Für den Volleyballsport in der Gemeinde Emsbüren soll für die Große Sporthalle im Schulzentrum eine neue Volleyballnetzanlage im Wert von 3.000 € angeschafft werden.

<b>Teilhaushalt 3</b>	<b>Bereich: Planen und Bauen</b>
-----------------------	----------------------------------

- Die Planung für die Neugestaltung des Markplatzes ist in 2025 planmäßig ausgeschrieben worden. Die ursprünglich eingeplanten Mittel in Höhe von 50.000 € reichen nach Vorlage der Ausschreibungsergebnisse nicht aus. Das günstigste Angebot liegt bei insgesamt 120.000 €. Der Ansatz ist daher um zusätzliche 70.000 € zu erhöhen.
- Der Bau der Liese-Meitner-Straße im Gewerbegebiet EmsLandPark ist weitgehend abgeschlossen. Aus Synergieeffekten und aufgrund bestehender Vereinbarungen soll nun kurzfristig der Sechs-Sterne-Weg im Gewerbegebiet mit einer neuen Deckschicht ausgebaut werden. Insgesamt wird die Maßnahme rund 200.000 € kosten.

**Teilhaushalt 4****Öffentliche Ordnung**

- Nachdem für den Einbau einer Brandmeldeanlage im Feuerwehrgerätehaus Angebote eingeholt wurden, hat sich herausgestellt, dass die bisher veranschlagten Mittel in Höhe von 25.000 € nicht ausreichen. Es sind weitere Mittel in Höhe von 14.000 € notwendig, um die Einbaukosten abzudecken.
- Aus dem Pakt für Investitionen vom Land Niedersachsen erhält die Gemeinde Emsbüren einen Investitionszuschuss in Höhe von insgesamt rd. 410.800 €. Ein Anteil in Höhe von 273.900 € soll noch in diesem Jahr ausgezahlt werden. Die Förderung soll für die Ersatzbeschaffung eines Löschgruppenfahrzeuges 20 für die Freiwillige Feuerwehr genutzt werden.

**Teilhaushalt 4****Bereich: Liegenschaften**

- Für den Einbau einer Klimaanlage im Rathaus stehen Haushaltsreste aus Vorjahren aus dem Neubau des Rathauses in Höhe von 98.069,71 € zur Verfügung. Nach einer erneuten Berechnung werden diese Mittel jedoch nicht ausreichen, um eine bedarfsgerechte Klimatisierung im Rathaus zu erreichen. Es sind weitere Mittel in Höhe von ca. 20.000 € notwendig, die durch den Nachtragshaushalt zur Verfügung gestellt werden.

**4.3 Investitionstätigkeit – Mittelfristige Finanzplanung 2026 - 2028:**

Das Investitionsprogramm ändert sich in den Jahren 2026 – 2028 durch folgende Maßnahmen:

- Im Rahmen der Breitbandversorgung in Zusammenarbeit mit dem Landkreis Emsland waren für die Jahre 2026 und 2027 Mittel in Höhe von jeweils 200.000 € eingeplant. Nach der aktualisierten Kostenschätzung vom Landkreis können diese Mittel vollständig entfallen (2026: -200.000 €, 2027: -200.000 €).
- Die Auszahlung der „restlichen“ Mittel aus dem neuen Kommunalinvestitionsprogramm (KIP) des Landes in Höhe von rd. 136.900 € wird für die Ersatzbeschaffung des Löschgruppenfahrzeuges 20 für die Feuerwehr Emsbüren in 2026 eingeplant.

- Im Rahmen des Einbaus einer Klimaanlage in der Kindertagesstätte St. Franziskus erhalten wir in 2026 einen Zuschuss in Höhe von 25 % der förderfähigen Einbaukosten. Dies sind ca. 6.200 €.
- Nach der Ausschreibung der Planungsleistungen für die Neugestaltung des Markplatzes liegen nunmehr aktualisierte Kostenschätzungen vor. Demnach werden die im Jahr 2026 veranschlagten Baukosten in Höhe von 350.000 € nicht ausreichen. Es ist mit Gesamtbaukosten in Höhe von rd. 950.000 € in 2026 zu rechnen. Der Ansatz erhöht sich in der Mittelfristplanung daher um 600.000 €. Parallel dazu erhöhen sich jedoch auch die geschätzten Fördermittel, die die Gemeinde Emsbüren erhält. Es ist davon auszugehen, dass aus der ZILE-Förderung des Landes der Höchstförderbetrag von 500.000 € eingenommen wird. Für die Errichtung eines Wasserspiels können aus dem LEADER-Förderprogramm rd. 46.000 € eingenommen werden. Zudem möchten sich zwei private Unternehmen mit rund 35.200 € an der Maßnahme finanziell beteiligen (Spende von Baumrigolen und Spende eines Trinkwasserspenders) Der geplante Ansatz für Förderungen kann daher in 2026 von zunächst 147.000 € um 434.200 € auf 581.200 € erhöht werden.

#### 4.4 Finanzierungstätigkeit

Die deutliche Verbesserung der Haushalts- und Finanzwirtschaft in 2025 hat zur Folge, dass die zunächst eingeplante Kreditermächtigung in 2025 in Höhe von 2.107.650 € obsolet ist. Sämtliche Investitionen im Jahr 2025 können vollständig durch Zuschüsse Dritter und durch den nach Abzug der ordentlichen Tilgung verbleibenden Überschuss aus laufender Verwaltungstätigkeit finanziert werden. Dies ist eine sehr positive Entwicklung.

	bisher	neu	Veränderung
Einzahlungen aus Finanzierungstätigkeit (Kreditaufnahmen)	2.107.650 €	0 €	-2.107.650 €
Auszahlungen aus Finanzierungstätigkeit (Tilgung von Krediten)	914.500 €	915.500 €	1.000 €
Saldo aus Finanzierungstätigkeit	1.193.150 €	-915.500 €	-2.108.650 €

## 5. Entwicklung Verschuldung

Zum Jahresbeginn wurde die Kreditermächtigung aus 2023 in Höhe von 905.730 € in Anspruch genommen, da zu diesem Zeitpunkt die positive Entwicklung des Jahres 2025 noch nicht absehbar, der Fortschritt der Investitionen aus 2023 die Aufnahme rechtfertigte und die Liquidität zu diesem Zeitpunkt kritisch war.

Insgesamt wird sich die Verschuldung im Jahr 2025 daher wie folgt entwickeln:

Stand Schulden 01.01.2025:	17.316.332 €
+ Aufnahme Kreditermächtigung 2023:	905.730 €
- Ordentliche Tilgung 2025	915.500 €
-----	
Vor. Stand Schulden am 31.12.2025:	17.306.562 €
-----	
Vor. Entschuldung in 2025:	9.770 €

Leider sehen die Kreditverträge kein Sonderkündigungsrecht vor, sodass diese nicht vorzeitig gekündigt und abgelöst werden können. Zudem sind die Überschüsse aus dem Jahr 2025 bis auf einen geringfügigen Teil in Höhe von 23.650 € bereits durch die geplanten Investitionen verplant. Die überschüssigen 23.650 € sollten zudem für noch ausstehende Rückstellungen für Instandhaltungsmaßnahmen aus Vorjahren zurückgestellt werden.



## 6. Liquiditätsentwicklung

	2025	2026	2027	2028
<b>vor. Kassenbestand 31.12. VJ</b>	<b>316.431,47 €</b>	<b>1.167.033,24 €</b>	<b>119.733,24 €</b>	<b>- 437.966,76 €</b>
Einzahlungen aus lfd. Verwaltungstätigkeit im HHJ	24.517.500,00 €	22.386.100,00 €	23.061.900,00 €	23.713.100,00 €
Auszahlungen aus lfd. Verwaltungstätigkeit im HHJ	- 21.417.050,00 €	- 22.530.000,00 €	- 22.656.400,00 €	- 23.183.200,00 €
Einzahlungen aus Investitionstätigkeit im HHJ	737.400,00 €	1.563.300,00 €	814.000,00 €	135.000,00 €
Auszahlungen aus Investitionstätigkeit im HHJ	- 2.898.700,00 €	- 4.097.500,00 €	- 2.745.500,00 €	- 521.500,00 €
Kreditermächtigung des HHJ	- €	2.534.200,00 €	1.931.500,00 €	386.500,00 €
Tilgung von Darlehen im lfd. HHJ	915.500,00 €	903.400,00 €	963.200,00 €	1.019.200,00 €
zahlungswirksame inv. Haushaltsreste aus Vorjahren	- 3.548.749,79 €	- €	- €	- €
Zahlungswirksame Rückstellungen aus Vorjahren	- 133.512,58 €	- €	- €	- €
Haushaltsunwirksame Einzahlungen	877.000,00 €	- €	- €	- €
Haushaltsunwirksame Auszahlungen	- 547.845,86 €	- €	- €	- €
Zahlungswirksame investive Einzahlungen aus VJ	1.457.060,00 €	- €	- €	- €
Kreditermächtigung 2023 (HHR)	905.730,00 €	- €	- €	- €
Kreditermächtigung 2024 (HHR)	1.817.270,00 €	- €	- €	- €
<b>Vor. Kassenbestand am 31.12. d HHJ</b>	<b>1.167.033,24 €</b>	<b>119.733,24 €</b>	<b>- 437.966,76 €</b>	<b>- 927.266,76 €</b>
<b>Liquiditätsdefizit/Überschuss im HHJ</b>	<b>850.601,77 €</b>	<b>- 1.047.300,00 €</b>	<b>- 557.700,00 €</b>	<b>- 489.300,00 €</b>

## 7. Verpflichtungsermächtigungen

Verpflichtungsermächtigungen waren bisher auf 830.000 € festgesetzt. Mit diesem Nachtragshaushalt wird der Gesamtbetrag der Verpflichtungsermächtigungen nicht geändert.

## 8. Beurteilung/Ausblick

Das Haushaltsjahr 2025 entwickelt sich in finanzieller Hinsicht deutlich besser als noch im ursprünglichen Haushaltsplan prognostiziert. Wesentliche Ursachen hierfür sind:

### Gewerbesteuernachzahlung:

Aus dem Veranlagungsjahr 2023 ist eine unerwartete Gewerbesteuernachzahlung in Höhe von rund 2,25 Mio. Euro zugeflossen. Dieser Betrag war im ursprünglichen Haushaltsansatz nicht berücksichtigt und verbessert das Ergebnis deutlich. Es ist jedoch zu beachten, dass von diesem Brutto-Betrag nicht alles dauerhaft bei der Gemeinde Emsbüren verbleibt: Bereits in 2025 erhöht sich die Gewerbesteuerumlage. In 2026 wirkt sich das erhöhte Steueraufkommen auch auf die Kreisumlage aus, die für die Gemeinde Emsbüren dann spürbar höher wird. Zudem wird die Schlüsselzuweisung des Landes voraussichtlich vollständig entfallen und es ist sogar davon auszugehen, dass die Gemeinde Emsbüren im Rahmen des kommunalen Finanzausgleichs in 2026 eine Ausgleichszahlung leisten muss. Damit handelt es sich bei der Gewerbesteuernachzahlung um einen deutlich abgeschwächten Nettoeffekt.

### Höhere Schlüsselzuweisungen in 2025:

Aufgrund der Auswirkungen des Zensus und der damit verbundenen höheren amtlichen Einwohnerzahl fällt die Schlüsselzuweisung im Jahr 2025 um rund 300.000 Euro höher aus als ursprünglich geplant.

### Bewertung der Haushaltslage 2025

Durch die genannten Mehreinnahmen sowie durch ein insgesamt besseres Ergebnis aus der laufenden Verwaltungstätigkeit und dem Investitionszuschuss des Landes aus dem Kommunalinvestitionsprogramm können alle geplanten Investitionsmaßnahmen aus 2025 vollständig aus Eigenmitteln und Zuschüssen finanziert werden. Kreditaufnahmen sind im Jahr 2025 nicht erforderlich. Die Gemeinde Emsbüren erzielt damit ein positives Jahresergebnis, das die laufende Haushaltswirtschaft deutlich entlastet.

Es ist jedoch zu betonen, dass die beschriebenen Effekte keine strukturelle Verbesserung darstellen. Vielmehr entstehen Folgebelastungen in Form höherer Umlagen und geringerer oder wegfallender Schlüsselzuweisungen.

### Finanzielle Perspektive ab 2026

Die ab dem Jahr 2026 erwartete Verschlechterung der Finanzlage wird durch die aktuellen Entwicklungen nicht nur bestätigt, sondern voraussichtlich noch verstärkt:

Durch die hohe Gewerbesteuernachzahlung steigen die Pflichtabgaben (Kreisumlage, Gewerbesteuerumlage) deutlich an. Gleichzeitig wird die Gemeinde voraussichtlich keine Schlüsselzuweisungen mehr erhalten und möglicherweise sogar Ausgleichszahlungen im Rahmen des kommunalen Finanzausgleichs leisten müssen. Damit stehen den Mehreinnahmen aus 2025 in den Folgejahren spürbare Mindereinnahmen und Mehrbelastungen gegenüber.

Zudem bleibt die strukturelle Entwicklung problematisch: steigende Personal- und Sachkosten treffen auf stagnierende bzw. unsichere eigene Ertragsquellen, die nicht in Größenordnung der Aufwendungen steigen.

Vor diesem Hintergrund darf die positive Entwicklung im Jahr 2025 nicht über die langfristigen strukturellen Probleme hinwegtäuschen.

### Schlussfolgerung und Empfehlung

Das Haushaltsjahr 2025 ermöglicht die Eigenfinanzierung aller Investitionen und den Verzicht auf Kredite. Dennoch handelt es sich um ein außergewöhnliches Ergebnis, das in den Folgejahren durch Umlagen und geringere Zuweisungen nahezu neutralisiert wird. Der Fokus muss daher weiterhin auf einer strikten Ausgabenpriorisierung, dem konsequenten Schuldenabbau und der Konzentration auf zwingend notwendige Investitionen liegen. Zudem ist die Entwicklung der Finanzausgleichszahlungen eng zu beobachten, um frühzeitig steuernd eingreifen zu können.

### Fazit

Das Haushaltsjahr 2025 ist für die Gemeinde Emsbüren ein erfreulich starkes Jahr, vor allem durch die unerwartete Gewerbesteuernachzahlung. Allerdings handelt es sich hierbei um einmalige und nachgelagerte Effekte, die sich ab 2026 sogar negativ auf die Haushaltslage auswirken werden.

Die Gemeinde Emsbüren steht daher trotz des positiven Ergebnisses 2025 weiterhin vor erheblichen finanziellen Herausforderungen, die ein konsequentes Festhalten an Schuldenabbau und einer zurückhaltenden Investitionspolitik erforderlich machen.

Emsbüren, den 9. September 2025

Hemme  
Kämmerer

**Übersicht über Daten der Haushaltswirtschaft für Kommunen  
für das Haushaltsjahr 2025**

**Allgemeine Angaben:**

Kommune: Gemeinde Emsbüren

Einwohnerzahl am 30.06.2024: 10.951

Ergebnishaushalt und -planung

	2. Vorjahr	1. Vorjahr	Haushaltsjahr	1. Folgejahr	2. Folgejahr	3. Folgejahr
Gesamterträge*):	20.681.090	22.124.000	25.361.000	23.219.600	23.864.200	24.488.200
Gesamtaufwendungen*):	19.177.711	22.063.670	23.640.050	24.513.600	24.567.800	25.077.300
Gesamtergebnis*):	1.503.379	60.330	1.720.950	-1.294.000	-703.600	-589.100

\*) Ordentlich und außerordentlich.

**Entwicklung der Fehlbeträge (-):**

	2. Vorjahr	1. Vorjahr	Haushaltsjahr	1. Folgejahr	2. Folgejahr	3. Folgejahr
Ordentliches Ergebnis <sup>1)</sup> ):	1.269.674	-18.670	1.606.050	-1.301.500	-703.600	-589.100
Deckung						
a) Überschuss außerord. Ergebnis						
b) Überschussrücklage						
c) Vortrag in der Bilanz <sup>2)</sup> )						
Außerordentliches Ergebnis <sup>1)</sup> ):	233.705	79.000	114.900	7.500	0	0
Deckung						
a) Überschuss ordentl. Ergebnis						
b) Überschussrücklage						
c) Vortrag in der Bilanz <sup>2)</sup> )						

<sup>1)</sup> Soweit noch keine festgestellten Jahresabschlüsse für Vorjahre vorliegen, sind die vorläufigen Fehlbeträge und Überschüsse anzugeben.

<sup>2)</sup> Nicht durch die Positionen a und b zu deckender Anteil des Fehlbetrages, der in der Bilanz Passiva Zeile 1.3.1 als Fehlbetrag aus Vorjahren nachzuweisen ist (§24 Abs.2 Satz 1 und Abs. 3 Satz 3 KomHKVO).

**Schuldenlage und -entwicklung:**

	2. Vorjahr	1. Vorjahr	Haushaltsjahr	1. Folgejahr	2. Folgejahr	3. Folgejahr
Liquiditätskreditstand * ) zum 31.12.:	0	0	0	0	0	0
Investiver Kreditstand zum 31.12.:	18.300.427	17.316.332	17.306.562	18.937.362	19.905.662	19.272.962
Kreditaufnahme im lfd. Jahr: (ohne Umschuldung):	17.370	0	905.730	2.534.200	1.931.500	386.500
Tilgung im lfd. Jahr: (ohne Umschuldung):	825.851	984.095	915.500	903.400	963.200	1.019.200
Neuverschuldung im lfd. Jahr:	0	-984.095	0	1.630.800	968.300	0

\*) Laut Meldung für die vierteljährliche Kassenstatistik, viertes Quartal. In den Folgejahren unter Berücksichtigung der Angaben zur Entwicklung der Liquiditätskredite aus dem Vorbericht (§ 6 Satz 3 Nr. 1 Buchst. e KomHKVO).

**Bilanz:**

	Letzte vorliegende Schlussbilanz vom 31.12.2023 <sup>1)</sup> )	Vorletzte vorliegende Schlussbilanz vom 31.12.2022 <sup>1)</sup> )
Nettoposition gesamt <sup>2)</sup> ):	34.634.411	31.472.092
Sollfehlbetrag aus kameralem Abschluss <sup>2)</sup> ):	0	0
Jahresüberschuss <sup>2)</sup> )/ -fehlbetrag:	1.503.378	2.037.457
Fehlbeträgen aus Vorjahren gesamt	0	0
Davon:	0	0
Fehlbetrag <sup>2)</sup> ) des Jahres 21	0	0

<sup>1)</sup> Vom Rechnungsprüfungsamt geprüfte Bilanz.

<sup>2)</sup> Quelle: Bilanz, Zeilen 1, 1.1.2 und 1.3.2

<sup>3)</sup> Fehlbeträge aus Vorjahren sollen als davon-Positionen nach Jahren getrennt ausgewiesen werden.

**Übersicht über Daten der Haushaltswirtschaft für Kommunen  
für das Haushaltsjahr 2025**

**Ergänzende Informationen:**

	Vorjahr	2. Vorjahr	3. Vorjahr
erhaltene Bedarfszuweisungen*):	0	0	0

-----  
\*) Einzahlungen.

	Haushaltsjahr 2025	Landesdurchschnitt der Gemeindegrößenklasse *)
Hebesatz Grundsteuer A	380	396
Hebesatz Grundsteuer B	325	408
Hebesatz Gewerbesteuer	380	381

	Durchschnittswert der letzten drei Jahre 2021 bis 2023	Durchschnittswert der Vergleichsgruppe *) 2021 bis 2023
Steuereinnahmekraft je Einwohnerin oder Einwohner	1.537,80	1.276,49
	zum 31.12.2022	Durchschnittswert der Vergleichsgruppe *) zum 31.12. 2022
Investive Verschuldung je Einwohner	1.784,00	957

-----  
\*) Quelle:  
[https://www.statistik.niedersachsen.de/startseite/themenbereiche/finanzen\\_steuern\\_personal/themenbereich-finanzen-steuern-personal---tabellen-87501.html](https://www.statistik.niedersachsen.de/startseite/themenbereiche/finanzen_steuern_personal/themenbereich-finanzen-steuern-personal---tabellen-87501.html)-> Ergänzende Informationen für die Erstellung einer Übersicht über die Haushaltswirtschaft.

**Kennzahlen:**

Kennzahl	Angabe des Vor- Vorjahres	Angabe des Vorjahres	Ermittlung des Jahres <sup>1)</sup> )
Steuerquote	80,59%	77,45%	76,41%
Allgemeine Umlagequote	13,70%	12,92%	12,33%
Zuschussquote an verbundene Unternehmen, Sondervermögen und Beteiligungen	0,00%	0,00%	0,00%
Personalintensität	30,87%	29,74%	31,55%
Abschreibungsintensität	9,33%	8,20%	8,05%
Zinslastquote	0,77%	0,83%	0,97%
Liquiditätskreditquote	5,12%	0,00%	0,00%
Reinvestitionsquote	191,17%	170,30%	150,45%
Fremdkapitalquote <sup>2)</sup> )	48,62%	44,73%	43,71%

-----  
<sup>1)</sup>) Entsprechend der Definition der Kennzahl ist Bezug auf das Haushaltsjahr, das Jahresergebnis oder das Ergebnis des zwei Jahre zurückliegenden Haushaltsjahres zu nehmen.

<sup>2)</sup>) Bei der Darstellung einer Zeitreihe ab Eröffnungsbilanz sind die Spalten zu ergänzen.

## 1. Nachtragshaushaltsplan 2025

<b>Gesamtergebnishaushalt</b>							
Gemeinde Emsbüren							
Nr.	Bezeichnung	Ansatz Phase 2025.00.01	Ansatz Phase 2025.01.01	Vergleich (abs)	Plan 2026	Plan 2027	Plan 2028
	<b>Ordentliche Erträge</b>						
1.	Steuern und ähnliche Abgaben	17.703.000,00	19.814.400,00	2.111.400,00	18.693.000,00	19.363.000,00	20.013.000,00
2.	Zuwendungen und allgemeine Umlagen	2.857.400,00	3.199.300,00	341.900,00	2.210.600,00	2.214.900,00	2.220.600,00
3.	Auflösungserträge aus Sonderposten	727.800,00	727.800,00		712.400,00	697.400,00	667.200,00
4.	sonstige Transfererträge						
5.	öffentlich-rechtliche Entgelte	333.800,00	331.600,00	-2.200,00	334.800,00	335.800,00	336.800,00
6.	privatrechtliche Entgelte	223.100,00	223.100,00		223.100,00	223.100,00	223.100,00
7.	Kostenerstattungen u. Kostenumlagen	394.800,00	394.800,00		394.800,00	394.800,00	388.800,00
8.	Zinsen und ähnliche Finanzerträge	132.200,00	145.200,00	13.000,00	132.700,00	133.200,00	133.700,00
9.	aktivierte Eigenleistungen						
10.	Bestandsveränderungen						
11.	sonstige ordentliche Erträge	397.900,00	409.900,00	12.000,00	510.700,00	502.000,00	505.000,00
<b>12.</b>	<b>= Summe ordentliche Erträge</b>	<b>22.770.000,00</b>	<b>25.246.100,00</b>	<b>2.476.100,00</b>	<b>23.212.100,00</b>	<b>23.864.200,00</b>	<b>24.488.200,00</b>
	<b>Ordentliche Aufwendungen</b>						
13.	Aufwendungen für aktives Personal	7.129.850,00	7.129.850,00		7.193.100,00	7.377.600,00	7.572.400,00
14.	Aufwendungen für Versorgung	180.000,00	180.000,00		44.500,00	45.800,00	47.200,00
15.	Aufwendungen für Sach- u. Dienstleistungen	3.325.450,00	3.508.150,00	182.700,00	3.022.950,00	2.928.750,00	2.932.850,00
16.	Abschreibungen	1.865.700,00	1.871.300,00	5.600,00	1.914.000,00	1.856.800,00	1.852.500,00
17.	Zinsen und ähnliche Aufwendungen	225.500,00	196.500,00	-29.000,00	245.500,00	350.500,00	391.500,00
18.	Transferaufwendungen	9.185.200,00	9.486.900,00	301.700,00	10.848.900,00	10.772.200,00	11.051.200,00
19.	sonstige ordentliche Aufwendungen	1.257.050,00	1.267.350,00	10.300,00	1.244.650,00	1.236.150,00	1.229.650,00
<b>20.</b>	<b>= Summe ordentliche Aufwendungen</b>	<b>23.168.750,00</b>	<b>23.640.050,00</b>	<b>471.300,00</b>	<b>24.513.600,00</b>	<b>24.567.800,00</b>	<b>25.077.300,00</b>
<b>21.</b>	<b>ordentliches Ergebnis</b>	<b>-398.750,00</b>	<b>1.606.050,00</b>	<b>2.004.800,00</b>	<b>-1.301.500,00</b>	<b>-703.600,00</b>	<b>-589.100,00</b>
22.	außerordentliche Erträge	114.900,00	114.900,00		7.500,00		
23.	außerordentliche Aufwendungen						
<b>24.</b>	<b>außerordentliches Ergebnis</b>	<b>114.900,00</b>	<b>114.900,00</b>		<b>7.500,00</b>		
<b>25.</b>	<b>Jahresergebnis</b>	<b>-283.850,00</b>	<b>1.720.950,00</b>	<b>2.004.800,00</b>	<b>-1.294.000,00</b>	<b>-703.600,00</b>	<b>-589.100,00</b>
27.	nachrichtlich: Bestand der Rücklage aus Übersch.d.ordentl. Erg. zum 31.12.d.Vorj						
28.	nachrichtlich: Bestand der Rücklage aus Übersch.d.außerord.Erg. zum 31.12.d.Vorj						

# 1. Nachtragshaushaltsplan 2025

<b>Gesamtfinanzhaushalt</b>							
Gemeinde Emsbüren							
Nr.	Bezeichnung	Ansatz Phase 2025.00.01	Ansatz Phase 2025.01.01	Vergleich (abs)	Plan 2026	Plan 2027	Plan 2028
	<b>Einzahlungen aus laufender Verwaltungstätigkeit</b>						
1.	Steuern und ähnliche Abgaben	17.703.000,00	19.814.400,00	2.111.400,00	18.693.000,00	19.363.000,00	20.013.000,00
2.	Zuwendungen und allgemeine Umlagen	2.857.400,00	3.199.300,00	341.900,00	2.210.600,00	2.214.900,00	2.220.600,00
3.	sonstige Transfereinzahlungen						
4.	öffentlich-rechtliche Entgelte	333.800,00	331.600,00	-2.200,00	334.800,00	335.800,00	336.800,00
5.	privatrechtliche Entgelte	223.100,00	223.100,00		223.100,00	223.100,00	223.100,00
6.	Kostenerstattungen u. Kostenumlagen	394.800,00	394.800,00		394.800,00	394.800,00	388.800,00
7.	Zinsen und ähnliche Einzahlungen	132.200,00	145.200,00	13.000,00	132.700,00	133.200,00	133.700,00
8.	Einzahl. a. d. Veräußerung geringw. Vermögensg.						
9.	sonstige haushaltswirksame Einzahlungen	397.100,00	409.100,00	12.000,00	397.100,00	397.100,00	397.100,00
<b>10.</b>	<b>= Summe der Einzahlungen aus lfd. Verwaltungstätigkeit</b>	<b>22.041.400,00</b>	<b>24.517.500,00</b>	<b>2.476.100,00</b>	<b>22.386.100,00</b>	<b>23.061.900,00</b>	<b>23.713.100,00</b>
	<b>Auszahlungen aus lfd. Verwaltungstätigkeit</b>						
11.	Auszahlungen für aktives Personal	6.914.650,00	6.914.650,00		7.123.500,00	7.324.000,00	7.530.800,00
12.	Auszahlungen für Versorgung	43.500,00	43.500,00		44.500,00	45.800,00	47.200,00
13.	Auszahl. f. Sach- und Dienstleist. u. ger.Verm.	3.325.450,00	3.508.150,00	182.700,00	3.022.950,00	2.928.750,00	2.932.850,00
14.	Zinsen und ähnliche Auszahlungen	225.500,00	196.500,00	-29.000,00	245.500,00	349.500,00	391.500,00
15.	Transferauszahlungen	9.185.200,00	9.486.900,00	301.700,00	10.848.900,00	10.772.200,00	11.051.200,00
16.	sonstige haushaltswirksame Auszahlungen	1.257.050,00	1.267.350,00	10.300,00	1.244.650,00	1.236.150,00	1.229.650,00
<b>17.</b>	<b>= Summe der Auszahlungen aus lfd. Verwaltungstätigkeit</b>	<b>20.951.350,00</b>	<b>21.417.050,00</b>	<b>465.700,00</b>	<b>22.530.000,00</b>	<b>22.656.400,00</b>	<b>23.183.200,00</b>
<b>18.</b>	<b>Saldo aus lfd. Verwaltungstätigkeit</b>	<b>1.090.050,00</b>	<b>3.100.450,00</b>	<b>2.010.400,00</b>	<b>-143.900,00</b>	<b>405.500,00</b>	<b>529.900,00</b>
	<b>Einzahlungen für Investitionstätigkeit</b>						
19.	Zuwendungen für Investitionstätigkeit	17.600,00	291.500,00	273.900,00	1.404.300,00	680.000,00	5.000,00
20.	Beiträge u. ä. Entgelte f. Investitionstätigkeit						
21.	Veräußerung von Sachvermögen	441.900,00	441.900,00		155.000,00	130.000,00	130.000,00
22.	Veräußerung von Finanzvermögensanlagen	4.000,00	4.000,00		4.000,00	4.000,00	
23.	sonstige Investitionstätigkeit						
<b>24.</b>	<b>= Summe der Einzahlungen aus Investitionstätigkeit</b>	<b>463.500,00</b>	<b>737.400,00</b>	<b>273.900,00</b>	<b>1.563.300,00</b>	<b>814.000,00</b>	<b>135.000,00</b>
	<b>Auszahlungen für Investitionstätigkeit</b>						
25.	Erwerb von Grundstücken und Gebäuden	163.000,00	163.000,00		163.000,00	163.000,00	163.000,00
26.	Baumaßnahmen	820.200,00	1.110.200,00	290.000,00	3.180.000,00	1.730.000,00	30.000,00
27.	Erwerb von beweglichem Sachvermögen	1.214.500,00	1.271.500,00	57.000,00	604.000,00	694.000,00	244.000,00
28.	Erwerb von Finanzvermögensanlagen	12.000,00	12.000,00		12.000,00	74.000,00	
29.	aktivierbare Zuwendungen	537.000,00	342.000,00	-195.000,00	138.500,00	84.500,00	84.500,00
30.	sonstige Investitionstätigkeit						
<b>31.</b>	<b>= Summe der Auszahlungen für Investitionstätigkeit</b>	<b>2.746.700,00</b>	<b>2.898.700,00</b>	<b>152.000,00</b>	<b>4.097.500,00</b>	<b>2.745.500,00</b>	<b>521.500,00</b>
<b>32.</b>	<b>Saldo aus Investitionstätigkeit</b>	<b>-2.283.200,00</b>	<b>-2.161.300,00</b>	<b>121.900,00</b>	<b>-2.534.200,00</b>	<b>-1.931.500,00</b>	<b>-386.500,00</b>
<b>33.</b>	<b>Finanzmittel-Überschuss/ -Fehlbetrag</b>	<b>-1.193.150,00</b>	<b>939.150,00</b>	<b>2.132.300,00</b>	<b>-2.678.100,00</b>	<b>-1.526.000,00</b>	<b>143.400,00</b>
	<b>Ein-, Auszahlungen aus Finanzierungstätigkeit</b>						
34.	Aufnahme von Krediten u. Darl. f. Investitionen	2.107.650,00		-2.107.650,00	2.534.200,00	5.300.300,00	1.228.600,00
35.	Tilgung von Krediten u. Darl. f. Investitionen	914.500,00	915.500,00	1.000,00	903.400,00	4.332.000,00	1.861.300,00
<b>36.</b>	<b>Saldo aus Finanzierungstätigkeit</b>	<b>1.193.150,00</b>	<b>-915.500,00</b>	<b>-2.108.650,00</b>	<b>1.630.800,00</b>	<b>968.300,00</b>	<b>-632.700,00</b>
<b>37.</b>	<b>Finanzmittelveränderung (Zelle 33 und 36)</b>		<b>23.650,00</b>	<b>23.650,00</b>	<b>-1.047.300,00</b>	<b>-557.700,00</b>	<b>-489.300,00</b>

## 1. Nachtragshaushaltsplan 2025

<b>Teilergebnishaushalt 1 Verwaltungssteuerung, Kultur, Tourismus</b>							
Gemeinde Emsbüren							
Nr.	Bezeichnung	Ansatz Phase 2025.00.01	Ansatz Phase 2025.01.01	Vergleich (abs)	Plan 2026	Plan 2027	Plan 2028
	<b>Ordentliche Erträge</b>						
1.	Steuern und ähnliche Abgaben	0,00	0,00	0,00	0,00	0,00	0,00
2.	Zuwendungen und allgemeine Umlagen	43.500,00	43.500,00	0,00	43.500,00	43.500,00	43.500,00
3.	Auflöserträge aus Sonderposten	2.800,00	2.800,00	0,00	3.400,00	3.400,00	2.500,00
4.	sonstige Transfererträge	0,00	0,00	0,00	0,00	0,00	0,00
5.	öffentlich-rechtliche Entgelte	0,00	0,00	0,00	0,00	0,00	0,00
6.	privatrechtliche Entgelte	25.800,00	25.800,00	0,00	25.800,00	25.800,00	25.800,00
7.	Kostenerstattungen u. Kostenumlagen	84.900,00	84.900,00	0,00	84.900,00	84.900,00	84.900,00
8.	Zinsen und ähnliche Finanzerträge	100,00	100,00	0,00	100,00	100,00	100,00
9.	aktivierte Eigenleistungen	0,00	0,00	0,00	0,00	0,00	0,00
10.	Bestandsveränderungen	0,00	0,00	0,00	0,00	0,00	0,00
11.	sonstige ordentliche Erträge	800,00	800,00	0,00	42.400,00	43.300,00	44.100,00
<b>12.</b>	<b>= Summe ordentliche Erträge</b>	<b>157.900,00</b>	<b>157.900,00</b>	<b>0,00</b>	<b>200.100,00</b>	<b>201.000,00</b>	<b>200.900,00</b>
	<b>Ordentliche Aufwendungen</b>						
13.	Aufwendungen für aktives Personal	955.000,00	955.000,00	0,00	905.000,00	931.500,00	957.700,00
14.	Aufwendungen für Versorgung	91.900,00	91.900,00	0,00	18.500,00	19.000,00	19.600,00
15.	Aufwendungen für Sach- u. Dienstleistungen	281.450,00	295.450,00	14.000,00	281.450,00	281.450,00	281.450,00
16.	Abschreibungen	9.800,00	10.000,00	200,00	15.800,00	19.000,00	16.800,00
17.	Zinsen und ähnliche Aufwendungen	0,00	0,00	0,00	0,00	0,00	0,00
18.	Transferaufwendungen	157.600,00	164.100,00	6.500,00	151.100,00	151.100,00	151.100,00
19.	sonstige ordentliche Aufwendungen	266.850,00	275.350,00	8.500,00	271.850,00	271.850,00	271.850,00
<b>20.</b>	<b>= Summe ordentliche Aufwendungen</b>	<b>1.762.600,00</b>	<b>1.791.800,00</b>	<b>29.200,00</b>	<b>1.643.700,00</b>	<b>1.673.900,00</b>	<b>1.698.500,00</b>
<b>21.</b>	<b>ordentliches Ergebnis</b>	<b>-1.604.700,00</b>	<b>-1.633.900,00</b>	<b>-29.200,00</b>	<b>-1.443.600,00</b>	<b>-1.472.900,00</b>	<b>-1.497.600,00</b>
22.	außerordentliche Erträge	0,00	0,00	0,00	0,00	0,00	0,00
23.	außerordentliche Aufwendungen	0,00	0,00	0,00	0,00	0,00	0,00
<b>24.</b>	<b>außerordentliches Ergebnis</b>	<b>0,00</b>	<b>0,00</b>	<b>0,00</b>	<b>0,00</b>	<b>0,00</b>	<b>0,00</b>
<b>25.</b>	<b>Jahresergebnis</b>	<b>-1.604.700,00</b>	<b>-1.633.900,00</b>	<b>-29.200,00</b>	<b>-1.443.600,00</b>	<b>-1.472.900,00</b>	<b>-1.497.600,00</b>
26.	Erträge aus internen Leistungsbeziehungen	0,00	0,00	0,00	0,00	0,00	0,00
27.	Aufwendungen aus internen Leistungsbeziehungen	49.900,00	49.900,00	0,00	49.900,00	49.900,00	49.900,00
28.	Saldo aus internen Leistungsbeziehungen	-49.900,00	-49.900,00	0,00	-49.900,00	-49.900,00	-49.900,00
<b>29.</b>	<b>Ergebnis mit internen Leistungsbeziehungen</b>	<b>-1.654.600,00</b>	<b>-1.683.800,00</b>	<b>-29.200,00</b>	<b>-1.493.500,00</b>	<b>-1.522.800,00</b>	<b>-1.547.500,00</b>

## 1. Nachtragshaushaltsplan 2025

<b>Teilfinanzhaushalt 1 Verwaltungssteuerung, Kultur, Tourismus</b>							
Gemeinde Emsbüren							
Nr.	Bezeichnung	Ansatz Phase 2025.00.01	Ansatz Phase 2025.01.01	Vergleich (abs)	Plan 2026	Plan 2027	Plan 2028
	<b>Einzahlungen aus laufender Verwaltungstätigkeit</b>						
1.	Steuern und ähnliche Abgaben	0,00	0,00	0,00	0,00	0,00	0,00
2.	Zuwendungen und allgemeine Umlagen	43.500,00	43.500,00	0,00	43.500,00	43.500,00	43.500,00
3.	sonstige Transfereinzahlungen	0,00	0,00	0,00	0,00	0,00	0,00
4.	öffentlich-rechtliche Entgelte	0,00	0,00	0,00	0,00	0,00	0,00
5.	privatrechtliche Entgelte	25.800,00	25.800,00	0,00	25.800,00	25.800,00	25.800,00
6.	Kostenerstattungen u. Kostenumlagen	84.900,00	84.900,00	0,00	84.900,00	84.900,00	84.900,00
7.	Zinsen und ähnliche Einzahlungen	100,00	100,00	0,00	100,00	100,00	100,00
8.	Einzahl. a. d. Veräußerung geringw. Vermögensg.	0,00	0,00	0,00	0,00	0,00	0,00
9.	sonstige haushaltswirksame Einzahlungen	0,00	0,00	0,00	0,00	0,00	0,00
<b>10.</b>	<b>= Summe der Einzahlungen aus lfd. Verwaltungstätigkeit Auszahlungen aus laufender Verwaltungs- tätigkeit</b>	<b>154.300,00</b>	<b>154.300,00</b>	<b>0,00</b>	<b>154.300,00</b>	<b>154.300,00</b>	<b>154.300,00</b>
11.	Auszahlungen für aktives Personal	879.400,00	879.400,00	0,00	905.000,00	931.500,00	957.700,00
12.	Auszahlungen für Versorgung	18.000,00	18.000,00	0,00	18.500,00	19.000,00	19.600,00
13.	Auszahl. f. Sach- und Dienstleist. u.ger.Verm.	281.450,00	295.450,00	14.000,00	281.450,00	281.450,00	281.450,00
14.	Zinsen und ähnliche Auszahlungen	0,00	0,00	0,00	0,00	0,00	0,00
15.	Transferauszahlungen	157.600,00	164.100,00	6.500,00	151.100,00	151.100,00	151.100,00
16.	sonstige haushaltswirksame Auszahlungen	266.850,00	275.350,00	8.500,00	271.850,00	271.850,00	271.850,00
<b>17.</b>	<b>= Summe der Auszahlungen aus lfd. Verwaltungstätigkeit</b>	<b>1.603.300,00</b>	<b>1.632.300,00</b>	<b>29.000,00</b>	<b>1.627.900,00</b>	<b>1.654.900,00</b>	<b>1.681.700,00</b>
<b>18.</b>	<b>Saldo aus lfd. Verwaltungstätigkeit Einzahlungen für Investitionstätigkeit</b>	<b>-1.449.000,00</b>	<b>-1.478.000,00</b>	<b>-29.000,00</b>	<b>-1.473.600,00</b>	<b>-1.500.600,00</b>	<b>-1.527.400,00</b>
19.	Zuwendungen für Investitionstätigkeit	12.600,00	12.600,00	0,00	0,00	0,00	0,00
20.	Beiträge u. ä. Entgelte f. Investitionstätigkeit	0,00	0,00	0,00	0,00	0,00	0,00
21.	Veräußerung von Sachvermögen	0,00	0,00	0,00	0,00	0,00	0,00
22.	Veräußerung von Finanzvermögensanlagen	4.000,00	4.000,00	0,00	4.000,00	4.000,00	0,00
23.	sonstige Investitionstätigkeit	0,00	0,00	0,00	0,00	0,00	0,00
<b>24.</b>	<b>= Summe der Einzahlungen aus Investitionstätigkeit Auszahlungen für Investitionstätigkeit</b>	<b>16.600,00</b>	<b>16.600,00</b>	<b>0,00</b>	<b>4.000,00</b>	<b>4.000,00</b>	<b>0,00</b>
25.	Erwerb von Grundstücken und Gebäuden	0,00	0,00	0,00	0,00	0,00	0,00
26.	Baumaßnahmen	10.000,00	10.000,00	0,00	150.000,00	0,00	0,00
27.	Erwerb von beweglichem Sachvermögen	40.000,00	40.000,00	0,00	0,00	0,00	0,00
28.	Erwerb von Finanzvermögensanlagen	0,00	0,00	0,00	0,00	0,00	0,00
29.	Aktivierbare Zuwendungen	0,00	5.000,00	5.000,00	0,00	0,00	0,00
30.	Sonstige Investitionstätigkeit	0,00	0,00	0,00	0,00	0,00	0,00
<b>31.</b>	<b>= Summe der Auszahlungen für Investitionstätigkeit</b>	<b>50.000,00</b>	<b>55.000,00</b>	<b>5.000,00</b>	<b>150.000,00</b>	<b>0,00</b>	<b>0,00</b>
<b>32.</b>	<b>Saldo aus Investitionstätigkeit</b>	<b>-33.400,00</b>	<b>-38.400,00</b>	<b>-5.000,00</b>	<b>-146.000,00</b>	<b>4.000,00</b>	<b>0,00</b>
<b>33.</b>	<b>Finanzmittel-Überschuss/ -Fehlbetrag Ein-, Auszahlungen aus Finanzierungstätigkeit</b>	<b>-1.482.400,00</b>	<b>-1.516.400,00</b>	<b>-34.000,00</b>	<b>-1.619.600,00</b>	<b>-1.496.600,00</b>	<b>-1.527.400,00</b>
34.	Aufnahme von Krediten u. Darl. f. Investitionen	0,00	0,00	0,00	0,00	0,00	0,00
35.	Tilgung von Krediten u. Darl. f. Investitionen	0,00	0,00	0,00	0,00	0,00	0,00
<b>36.</b>	<b>Saldo aus Finanzierungstätigkeit</b>	<b>0,00</b>	<b>0,00</b>	<b>0,00</b>	<b>0,00</b>	<b>0,00</b>	<b>0,00</b>
<b>37.</b>	<b>Finanzmittelveränderung</b>	<b>-1.482.400,00</b>	<b>-1.516.400,00</b>	<b>-34.000,00</b>	<b>-1.619.600,00</b>	<b>-1.496.600,00</b>	<b>-1.527.400,00</b>

## 1. Nachtragshaushaltsplan 2025

<b>Investitionen Teilhaushalt 1 Verwaltungssteuerung, Kultur, Tourismus</b>						
Gemeinde Emsbüren						
Nr. Bezeichnung	Phase 2025.00.01	Phase 2025.01.01	Veränderung (abs)	Finanzplan 2026	Finanzplan 2027	Finanzplan 2028
I11-00002 Erwerb von Finanzvermögensanlagen	4.000,00	4.000,00	0,00	4.000,00	4.000,00	0,00
22. + Veräußerung von Finanzvermögensanlagen	4.000,00	4.000,00	0,00	4.000,00	4.000,00	0,00
I19-28101 Betriebsfertige Wiederherstellung Enkings Mühle	-10.000,00	-10.000,00	0,00	-150.000,00	0,00	0,00
26. - Baumaßnahmen	10.000,00	10.000,00	0,00	150.000,00	0,00	0,00
I25-28101 Zuschuss Skulptur Freunde Emsb. Musiktage	0,00	-5.000,00	-5.000,00	0,00	0,00	0,00
29. - aktivierbare Zuwendungen	0,00	5.000,00	5.000,00	0,00	0,00	0,00
I25-57501 Attraktivierung Wegeverb. Rossmann-Mehring Str.	-17.400,00	-17.400,00	0,00	0,00	0,00	0,00
19. + Zuwendungen für Investitionstätigkeit	12.600,00	12.600,00	0,00	0,00	0,00	0,00
27. - Erwerb von beweglichem Sachvermögen	30.000,00	30.000,00	0,00	0,00	0,00	0,00
I25-57502 Fahrradstationen	-10.000,00	-10.000,00	0,00	0,00	0,00	0,00
27. - Erwerb von beweglichem Sachvermögen	10.000,00	10.000,00	0,00	0,00	0,00	0,00

## 1. Nachtragshaushaltsplan 2025

<b>Teilergebnishaushalt 2 Finanzen, EDV, Wifö, Schulen, Kinder und Jugend</b>							
Gemeinde Emsbüren							
Nr.	Bezeichnung	Ansatz Phase 2025.00.01	Ansatz Phase 2025.01.01	Vergleich (abs)	Plan 2026	Plan 2027	Plan 2028
	<b>Ordentliche Erträge</b>						
1.	Steuern und ähnliche Abgaben	17.703.000,00	19.814.400,00	2.111.400,00	18.693.000,00	19.363.000,00	20.013.000,00
2.	Zuwendungen und allgemeine Umlagen	2.769.600,00	3.111.500,00	341.900,00	2.122.100,00	2.127.100,00	2.132.100,00
3.	Auflösungserträge aus Sonderposten	335.800,00	335.800,00	0,00	322.400,00	307.300,00	295.800,00
4.	sonstige Transfererträge	0,00	0,00	0,00	0,00	0,00	0,00
5.	öffentlich-rechtliche Entgelte	142.300,00	140.100,00	-2.200,00	142.300,00	142.300,00	142.300,00
6.	privatrechtliche Entgelte	97.700,00	97.700,00	0,00	97.700,00	97.700,00	97.700,00
7.	Kostenerstattungen u. Kostenumlagen	191.500,00	191.500,00	0,00	191.500,00	191.500,00	191.500,00
8.	Zinsen und ähnliche Finanzerträge	132.100,00	145.100,00	13.000,00	132.600,00	133.100,00	133.600,00
9.	aktivierte Eigenleistungen	0,00	0,00	0,00	0,00	0,00	0,00
10.	Bestandsveränderungen	0,00	0,00	0,00	0,00	0,00	0,00
11.	sonstige ordentliche Erträge	396.100,00	408.100,00	12.000,00	417.500,00	418.000,00	418.800,00
<b>12.</b>	<b>= Summe ordentliche Erträge</b>	<b>21.768.100,00</b>	<b>24.244.200,00</b>	<b>2.476.100,00</b>	<b>22.119.100,00</b>	<b>22.780.000,00</b>	<b>23.424.800,00</b>
	<b>Ordentliche Aufwendungen</b>						
13.	Aufwendungen für aktives Personal	4.002.950,00	4.002.950,00	0,00	4.090.100,00	4.190.800,00	4.295.200,00
14.	Aufwendungen für Versorgung	31.800,00	31.800,00	0,00	7.200,00	7.400,00	7.600,00
15.	Aufwendungen für Sach- u. Dienstleistungen	1.233.400,00	1.254.600,00	21.200,00	1.145.900,00	1.114.200,00	1.114.200,00
16.	Abschreibungen	772.000,00	775.300,00	3.300,00	748.500,00	649.200,00	636.900,00
17.	Zinsen und ähnliche Aufwendungen	225.500,00	196.500,00	-29.000,00	245.500,00	350.500,00	391.500,00
18.	Transferaufwendungen	8.830.900,00	9.126.100,00	295.200,00	10.491.500,00	10.416.800,00	10.693.800,00
19.	sonstige ordentliche Aufwendungen	565.200,00	567.000,00	1.800,00	542.300,00	536.300,00	536.300,00
<b>20.</b>	<b>= Summe ordentliche Aufwendungen</b>	<b>15.661.750,00</b>	<b>15.954.250,00</b>	<b>292.500,00</b>	<b>17.271.000,00</b>	<b>17.265.200,00</b>	<b>17.675.500,00</b>
<b>21.</b>	<b>ordentliches Ergebnis</b>	<b>6.106.350,00</b>	<b>8.289.950,00</b>	<b>2.183.600,00</b>	<b>4.848.100,00</b>	<b>5.514.800,00</b>	<b>5.749.300,00</b>
22.	außerordentliche Erträge	22.500,00	22.500,00	0,00	7.500,00	0,00	0,00
23.	außerordentliche Aufwendungen	0,00	0,00	0,00	0,00	0,00	0,00
<b>24.</b>	<b>außerordentliches Ergebnis</b>	<b>22.500,00</b>	<b>22.500,00</b>	<b>0,00</b>	<b>7.500,00</b>	<b>0,00</b>	<b>0,00</b>
<b>25.</b>	<b>Jahresergebnis</b>	<b>6.128.850,00</b>	<b>8.312.450,00</b>	<b>2.183.600,00</b>	<b>4.855.600,00</b>	<b>5.514.800,00</b>	<b>5.749.300,00</b>
26.	Erträge aus internen Leistungsbeziehungen	0,00	0,00	0,00	0,00	0,00	0,00
27.	Aufwendungen aus internen Leistungsbeziehungen	5.500,00	5.500,00	0,00	5.500,00	5.500,00	5.500,00
28.	Saldo aus internen Leistungsbeziehungen	-5.500,00	-5.500,00	0,00	-5.500,00	-5.500,00	-5.500,00
<b>29.</b>	<b>Ergebnis mit internen Leistungsbeziehungen</b>	<b>6.123.350,00</b>	<b>8.306.950,00</b>	<b>2.183.600,00</b>	<b>4.850.100,00</b>	<b>5.509.300,00</b>	<b>5.743.800,00</b>

## 1. Nachtragshaushaltsplan 2025

<b>Teilfinanzhaushalt 2 Finanzen, EDV, Wifö, Schulen, Kinder und Jugend</b>							
Gemeinde Emsbüren							
Nr.	Bezeichnung	Ansatz Phase 2025.00.01	Ansatz Phase 2025.01.01	Vergleich (abs)	Plan 2026	Plan 2027	Plan 2028
	<b>Einzahlungen aus laufender Verwaltungstätigkeit</b>						
1.	Steuern und ähnliche Abgaben	17.703.000,00	19.814.400,00	2.111.400,00	18.693.000,00	19.363.000,00	20.013.000,00
2.	Zuwendungen und allgemeine Umlagen	2.769.600,00	3.111.500,00	341.900,00	2.122.100,00	2.127.100,00	2.132.100,00
3.	sonstige Transfereinzahlungen	0,00	0,00	0,00	0,00	0,00	0,00
4.	öffentlich-rechtliche Entgelte	142.300,00	140.100,00	-2.200,00	142.300,00	142.300,00	142.300,00
5.	privatrechtliche Entgelte	97.700,00	97.700,00	0,00	97.700,00	97.700,00	97.700,00
6.	Kostenerstattungen u. Kostenumlagen	191.500,00	191.500,00	0,00	191.500,00	191.500,00	191.500,00
7.	Zinsen und ähnliche Einzahlungen	132.100,00	145.100,00	13.000,00	132.600,00	133.100,00	133.600,00
8.	Einzahl. a. d. Veräußerung geringw. Vermögensg.	0,00	0,00	0,00	0,00	0,00	0,00
9.	sonstige haushaltswirksame Einzahlungen	396.100,00	408.100,00	12.000,00	396.100,00	396.100,00	396.100,00
<b>10.</b>	<b>= Summe der Einzahlungen aus lfd. Verwaltungstätigkeit</b>	<b>21.432.300,00</b>	<b>23.908.400,00</b>	<b>2.476.100,00</b>	<b>21.775.300,00</b>	<b>22.450.800,00</b>	<b>23.106.300,00</b>
	<b>Auszahlungen aus laufender Verwaltungs- tätigkeit</b>						
11.	Auszahlungen für aktives Personal	3.942.750,00	3.942.750,00	0,00	4.058.800,00	4.177.000,00	4.295.200,00
12.	Auszahlungen für Versorgung	7.000,00	7.000,00	0,00	7.200,00	7.400,00	7.600,00
13.	Auszahl. f. Sach- und Dienstleist. u.ger.Verm.	1.233.400,00	1.254.600,00	21.200,00	1.145.900,00	1.114.200,00	1.114.200,00
14.	Zinsen und ähnliche Auszahlungen	225.500,00	196.500,00	-29.000,00	245.500,00	349.500,00	391.500,00
15.	Transferauszahlungen	8.830.900,00	9.126.100,00	295.200,00	10.491.500,00	10.416.800,00	10.693.800,00
16.	sonstige haushaltswirksame Auszahlungen	565.200,00	567.000,00	1.800,00	542.300,00	536.300,00	536.300,00
<b>17.</b>	<b>= Summe der Auszahlungen aus lfd. Verwaltungstätigkeit</b>	<b>14.804.750,00</b>	<b>15.093.950,00</b>	<b>289.200,00</b>	<b>16.491.200,00</b>	<b>16.601.200,00</b>	<b>17.038.600,00</b>
<b>18.</b>	<b>Saldo aus lfd. Verwaltungstätigkeit</b>	<b>6.627.550,00</b>	<b>8.814.450,00</b>	<b>2.186.900,00</b>	<b>5.284.100,00</b>	<b>5.849.600,00</b>	<b>6.067.700,00</b>
	<b>Einzahlungen für Investitionstätigkeit</b>						
19.	Zuwendungen für Investitionstätigkeit	5.000,00	5.000,00	0,00	11.200,00	5.000,00	5.000,00
20.	Beiträge u. ä. Entgelte f.Investitionstätigkeit	0,00	0,00	0,00	0,00	0,00	0,00
21.	Veräußerung von Sachvermögen	75.000,00	75.000,00	0,00	25.000,00	0,00	0,00
22.	Veräußerung von Finanzvermögensanlagen	0,00	0,00	0,00	0,00	0,00	0,00
23.	sonstige Investitionstätigkeit	0,00	0,00	0,00	0,00	0,00	0,00
<b>24.</b>	<b>= Summe der Einzahlungen aus Investitionstätigkeit</b>	<b>80.000,00</b>	<b>80.000,00</b>	<b>0,00</b>	<b>36.200,00</b>	<b>5.000,00</b>	<b>5.000,00</b>
	<b>Auszahlungen für Investitionstätigkeit</b>						
25.	Erwerb von Grundstücken und Gebäuden (Verpflichtungsermächtigungen)	110.000,00	110.000,00	0,00	110.000,00 (110.000,00)	110.000,00 (110.000,00)	110.000,00 (110.000,00)
26.	Baumaßnahmen	70.000,00	70.000,00	0,00	0,00	0,00	0,00
27.	Erwerb von beweglichem Sachvermögen	56.800,00	96.800,00	40.000,00	26.000,00	26.000,00	26.000,00
28.	Erwerb von Finanzvermögensanlagen	12.000,00	12.000,00	0,00	12.000,00	74.000,00	0,00
29.	Aktivierbare Zuwendungen	254.500,00	54.500,00	-200.000,00	54.500,00	54.500,00	54.500,00
30.	Sonstige Investitionstätigkeit	0,00	0,00	0,00	0,00	0,00	0,00
<b>31.</b>	<b>= Summe der Auszahlungen für Investitionstätigkeit</b>	<b>503.300,00</b>	<b>343.300,00</b>	<b>-160.000,00</b>	<b>202.500,00</b>	<b>264.500,00</b>	<b>190.500,00</b>
	<b>(Verpflichtungsermächtigungen)</b>				<b>(110.000,00)</b>	<b>(110.000,00)</b>	<b>(110.000,00)</b>
<b>32.</b>	<b>Saldo aus Investitionstätigkeit</b>	<b>-423.300,00</b>	<b>-263.300,00</b>	<b>160.000,00</b>	<b>-166.300,00</b>	<b>-259.500,00</b>	<b>-185.500,00</b>
	<b>(Verpflichtungsermächtigungen)</b>				<b>(-110.000,00)</b>	<b>(-110.000,00)</b>	<b>(-110.000,00)</b>
<b>33.</b>	<b>Finanzmittel-Überschuss/ -Fehlbetrag</b>	<b>6.204.250,00</b>	<b>8.551.150,00</b>	<b>2.346.900,00</b>	<b>5.117.800,00</b>	<b>5.590.100,00</b>	<b>5.882.200,00</b>
	<b>Ein-, Auszahlungen aus Finanzierungstätigkeit</b>				<b>(-110.000,00)</b>	<b>(-110.000,00)</b>	<b>(-110.000,00)</b>
	<b>(Verpflichtungsermächtigungen)</b>						
34.	Aufnahme von Krediten u. Darl. f. Investitionen	2.107.650,00	0,00	-2.107.650,00	2.534.200,00	5.300.300,00	1.228.600,00
35.	Tilgung von Krediten u. Darl. f. Investitionen	914.500,00	915.500,00	1.000,00	903.400,00	4.332.000,00	1.861.300,00
<b>36.</b>	<b>Saldo aus Finanzierungstätigkeit</b>	<b>1.193.150,00</b>	<b>-915.500,00</b>	<b>-2.108.650,00</b>	<b>1.630.800,00</b>	<b>968.300,00</b>	<b>-632.700,00</b>
<b>37.</b>	<b>Finanzmittelveränderung</b>	<b>7.397.400,00</b>	<b>7.635.650,00</b>	<b>238.250,00</b>	<b>6.748.600,00</b>	<b>6.558.400,00</b>	<b>5.249.500,00</b>
	<b>(Verpflichtungsermächtigungen)</b>				<b>(-110.000,00)</b>	<b>(-110.000,00)</b>	<b>(-110.000,00)</b>

## 1. Nachtragshaushaltsplan 2025

<b>Investitionen Teilhaushalt 2 Finanzen, EDV, Wifö, Schulen, Kinder und Jugend</b>						
Gemeinde Emsbüren						
Nr. Bezeichnung	Phase 2025.00.01	Phase 2025.01.01	Veränderung (abs)	Finanzplan 2026	Finanzplan 2027	Finanzplan 2028
I11-00201 Inventar - Grundschule Emsbüren	-10.000,00	-10.000,00	0,00	-5.000,00	-5.000,00	-5.000,00
27. - Erwerb von beweglichem Sachvermögen	10.000,00	10.000,00	0,00	5.000,00	5.000,00	5.000,00
I11-00202 Inventar - Grundschule Leschede	-5.000,00	-5.000,00	0,00	-5.000,00	-5.000,00	-5.000,00
27. - Erwerb von beweglichem Sachvermögen	5.000,00	5.000,00	0,00	5.000,00	5.000,00	5.000,00
I11-00203 Inventar - Hauptschule Emsbüren	-5.000,00	-5.000,00	0,00	-5.000,00	-5.000,00	-5.000,00
27. - Erwerb von beweglichem Sachvermögen	5.000,00	5.000,00	0,00	5.000,00	5.000,00	5.000,00
I11-00204 Inventar - Realschule Emsbüren	-5.000,00	-5.000,00	0,00	-5.000,00	-5.000,00	-5.000,00
27. - Erwerb von beweglichem Sachvermögen	5.000,00	5.000,00	0,00	5.000,00	5.000,00	5.000,00
I11-00701 Breitbandverkabelung	-200.000,00	0,00	200.000,00	0,00	0,00	0,00
29. - aktivierbare Zuwendungen	200.000,00	0,00	-200.000,00	0,00	0,00	0,00
I12-00002 EDV für die gesamte Verwaltung	-3.300,00	-28.300,00	-25.000,00	0,00	0,00	0,00
27. - Erwerb von beweglichem Sachvermögen	3.300,00	28.300,00	25.000,00	0,00	0,00	0,00
I12-00204 Beitrag an die Kreisschulbaukasse	-54.500,00	-54.500,00	0,00	-54.500,00	-54.500,00	-54.500,00
29. - aktivierbare Zuwendungen	54.500,00	54.500,00	0,00	54.500,00	54.500,00	54.500,00
I12-00207 Inventar - Schulen allgemein	-10.000,00	-10.000,00	0,00	0,00	0,00	0,00
27. - Erwerb von beweglichem Sachvermögen	10.000,00	10.000,00	0,00	0,00	0,00	0,00
I12-00401 Inventar - Kindergarten St. Andreas	0,00	0,00	0,00	-2.000,00	-2.000,00	-2.000,00
27. - Erwerb von beweglichem Sachvermögen	0,00	0,00	0,00	2.000,00	2.000,00	2.000,00
I12-00703 Allgemeine Infrastruktur	5.000,00	5.000,00	0,00	5.000,00	5.000,00	5.000,00
19. + Zuwendungen für Investitionstätigkeit	5.000,00	5.000,00	0,00	5.000,00	5.000,00	5.000,00
I12-00704 Gewerbegrundstücke, An- u. Verkauf	75.000,00	75.000,00	0,00	25.000,00	0,00	0,00
21. + Veräußerung von Sachanlagen	75.000,00	75.000,00	0,00	25.000,00	0,00	0,00
I17-36505 Inventar Kita St. Franziskus	-7.500,00	-22.500,00	-15.000,00	4.200,00	-2.000,00	-2.000,00
19. + Zuwendungen für Investitionstätigkeit	0,00	0,00	0,00	6.200,00	0,00	0,00
27. - Erwerb von beweglichem Sachvermögen	7.500,00	22.500,00	15.000,00	2.000,00	2.000,00	2.000,00
I22-21101 Anschaffung EDV-Ausstattung GS Emsbüren (Medienk.)	-4.500,00	-4.500,00	0,00	0,00	0,00	0,00
27. - Erwerb von beweglichem Sachvermögen	4.500,00	4.500,00	0,00	0,00	0,00	0,00
I22-21102 Anschaffung EDV-Ausstattung GS Leschede (Medienk.)	-4.500,00	-4.500,00	0,00	0,00	0,00	0,00
27. - Erwerb von beweglichem Sachvermögen	4.500,00	4.500,00	0,00	0,00	0,00	0,00
I23-36507 Kindertagespflege Bernte	-2.000,00	-2.000,00	0,00	-2.000,00	-2.000,00	-2.000,00
27. - Erwerb von beweglichem Sachvermögen	2.000,00	2.000,00	0,00	2.000,00	2.000,00	2.000,00
I24-21101 Erwerb der Grundschule Emsbüren	-110.000,00	-110.000,00	0,00	-110.000,00	-110.000,00	-110.000,00
25. - Erwerb von Grundstücken und Gebäuden	110.000,00	110.000,00	0,00	110.000,00	110.000,00	110.000,00
I25-21101 Ausbau Ganztagsbereich GS Leschede (incl. Mensa)	-40.000,00	-40.000,00	0,00	0,00	0,00	0,00
26. - Baumaßnahmen	40.000,00	40.000,00	0,00	0,00	0,00	0,00
I25-53101 Anteile Windenergiepark Helschen	-12.000,00	-12.000,00	0,00	-12.000,00	-74.000,00	0,00
28. - Erwerb von Finanzvermögensanlagen	12.000,00	12.000,00	0,00	12.000,00	74.000,00	0,00
I25-54701 Bushaltestelle Ortsdurchfahrt L40 (Evering/AWO)	-30.000,00	-30.000,00	0,00	0,00	0,00	0,00
26. - Baumaßnahmen	30.000,00	30.000,00	0,00	0,00	0,00	0,00

## 1. Nachtragshaushaltsplan 2025

<b>Teilergebnishaushalt 3 Spielplätze, Sport, Planen und Bauen</b>							
Gemeinde Emsbüren							
Nr.	Bezeichnung	Ansatz Phase 2025.00.01	Ansatz Phase 2025.01.01	Vergleich (abs)	Plan 2026	Plan 2027	Plan 2028
	<b>Ordentliche Erträge</b>						
1.	Steuern und ähnliche Abgaben	0,00	0,00	0,00	0,00	0,00	0,00
2.	Zuwendungen und allgemeine Umlagen	15.000,00	15.000,00	0,00	15.000,00	15.000,00	15.000,00
3.	Auflösungserträge aus Sonderposten	302.300,00	302.300,00	0,00	307.400,00	317.300,00	311.900,00
4.	sonstige Transfererträge	0,00	0,00	0,00	0,00	0,00	0,00
5.	öffentlich-rechtliche Entgelte	1.300,00	1.300,00	0,00	1.300,00	1.300,00	1.300,00
6.	privatrechtliche Entgelte	25.000,00	25.000,00	0,00	25.000,00	25.000,00	25.000,00
7.	Kostenerstattungen u. Kostenumlagen	36.600,00	36.600,00	0,00	36.600,00	36.600,00	36.600,00
8.	Zinsen und ähnliche Finanzerträge	0,00	0,00	0,00	0,00	0,00	0,00
9.	aktivierte Eigenleistungen	0,00	0,00	0,00	0,00	0,00	0,00
10.	Bestandsveränderungen	0,00	0,00	0,00	0,00	0,00	0,00
11.	sonstige ordentliche Erträge	0,00	0,00	0,00	19.100,00	19.600,00	20.100,00
<b>12.</b>	<b>= Summe ordentliche Erträge</b>	<b>380.200,00</b>	<b>380.200,00</b>	<b>0,00</b>	<b>404.400,00</b>	<b>414.800,00</b>	<b>409.900,00</b>
	<b>Ordentliche Aufwendungen</b>						
13.	Aufwendungen für aktives Personal	1.237.800,00	1.237.800,00	0,00	1.240.100,00	1.276.500,00	1.313.200,00
14.	Aufwendungen für Versorgung	19.200,00	19.200,00	0,00	6.600,00	6.800,00	7.000,00
15.	Aufwendungen für Sach- u. Dienstleistungen	1.039.800,00	1.154.300,00	114.500,00	944.800,00	950.300,00	955.400,00
16.	Abschreibungen	738.800,00	740.200,00	1.400,00	766.800,00	785.100,00	787.900,00
17.	Zinsen und ähnliche Aufwendungen	0,00	0,00	0,00	0,00	0,00	0,00
18.	Transferaufwendungen	77.600,00	77.600,00	0,00	76.900,00	76.900,00	76.900,00
19.	sonstige ordentliche Aufwendungen	257.000,00	257.000,00	0,00	263.000,00	269.000,00	275.000,00
<b>20.</b>	<b>= Summe ordentliche Aufwendungen</b>	<b>3.370.200,00</b>	<b>3.486.100,00</b>	<b>115.900,00</b>	<b>3.298.200,00</b>	<b>3.364.600,00</b>	<b>3.415.400,00</b>
<b>21.</b>	<b>ordentliches Ergebnis</b>	<b>-2.990.000,00</b>	<b>-3.105.900,00</b>	<b>-115.900,00</b>	<b>-2.893.800,00</b>	<b>-2.949.800,00</b>	<b>-3.005.500,00</b>
22.	außerordentliche Erträge	0,00	0,00	0,00	0,00	0,00	0,00
23.	außerordentliche Aufwendungen	0,00	0,00	0,00	0,00	0,00	0,00
<b>24.</b>	<b>außerordentliches Ergebnis</b>	<b>0,00</b>	<b>0,00</b>	<b>0,00</b>	<b>0,00</b>	<b>0,00</b>	<b>0,00</b>
<b>25.</b>	<b>Jahresergebnis</b>	<b>-2.990.000,00</b>	<b>-3.105.900,00</b>	<b>-115.900,00</b>	<b>-2.893.800,00</b>	<b>-2.949.800,00</b>	<b>-3.005.500,00</b>
26.	Erträge aus internen Leistungsbeziehungen	715.600,00	715.600,00	0,00	715.600,00	715.600,00	715.600,00
27.	Aufwendungen aus internen Leistungsbeziehungen	559.000,00	559.000,00	0,00	559.000,00	559.000,00	559.000,00
28.	Saldo aus internen Leistungsbeziehungen	156.600,00	156.600,00	0,00	156.600,00	156.600,00	156.600,00
<b>29.</b>	<b>Ergebnis mit internen Leistungsbeziehungen</b>	<b>-2.833.400,00</b>	<b>-2.949.300,00</b>	<b>-115.900,00</b>	<b>-2.737.200,00</b>	<b>-2.793.200,00</b>	<b>-2.848.900,00</b>

## 1. Nachtragshaushaltsplan 2025

<b>Teilfinanzhaushalt 3 Spielplätze, Sport, Planen und Bauen</b>							
Gemeinde Emsbüren							
Nr.	Bezeichnung	Ansatz Phase 2025.00.01	Ansatz Phase 2025.01.01	Vergleich (abs)	Plan 2026	Plan 2027	Plan 2028
	<b>Einzahlungen aus laufender Verwaltungstätigkeit</b>						
1.	Steuern und ähnliche Abgaben	0,00	0,00	0,00	0,00	0,00	0,00
2.	Zuwendungen und allgemeine Umlagen	15.000,00	15.000,00	0,00	15.000,00	15.000,00	15.000,00
3.	sonstige Transfereinzahlungen	0,00	0,00	0,00	0,00	0,00	0,00
4.	öffentlich-rechtliche Entgelte	1.300,00	1.300,00	0,00	1.300,00	1.300,00	1.300,00
5.	privatrechtliche Entgelte	25.000,00	25.000,00	0,00	25.000,00	25.000,00	25.000,00
6.	Kostenerstattungen u. Kostenumlagen	36.600,00	36.600,00	0,00	36.600,00	36.600,00	36.600,00
7.	Zinsen und ähnliche Einzahlungen	0,00	0,00	0,00	0,00	0,00	0,00
8.	Einzahl. a. d. Veräußerung geringw. Vermögensg.	0,00	0,00	0,00	0,00	0,00	0,00
9.	sonstige haushaltswirksame Einzahlungen	0,00	0,00	0,00	0,00	0,00	0,00
<b>10.</b>	<b>= Summe der Einzahlungen aus lfd. Verwaltungstätigkeit</b>	<b>77.900,00</b>	<b>77.900,00</b>	<b>0,00</b>	<b>77.900,00</b>	<b>77.900,00</b>	<b>77.900,00</b>
	<b>Auszahlungen aus laufender Verwaltungs- tätigkeit</b>						
11.	Auszahlungen für aktives Personal	1.176.100,00	1.176.100,00	0,00	1.210.200,00	1.245.400,00	1.280.700,00
12.	Auszahlungen für Versorgung	6.500,00	6.500,00	0,00	6.600,00	6.800,00	7.000,00
13.	Auszahl. f. Sach- und Dienstleist. u. ger. Verm.	1.039.800,00	1.154.300,00	114.500,00	944.800,00	950.300,00	955.400,00
14.	Zinsen und ähnliche Auszahlungen	0,00	0,00	0,00	0,00	0,00	0,00
15.	Transferauszahlungen	77.600,00	77.600,00	0,00	76.900,00	76.900,00	76.900,00
16.	sonstige haushaltswirksame Auszahlungen	257.000,00	257.000,00	0,00	263.000,00	269.000,00	275.000,00
<b>17.</b>	<b>= Summe der Auszahlungen aus lfd. Verwaltungstätigkeit</b>	<b>2.557.000,00</b>	<b>2.671.500,00</b>	<b>114.500,00</b>	<b>2.501.500,00</b>	<b>2.548.400,00</b>	<b>2.595.000,00</b>
<b>18.</b>	<b>Saldo aus lfd. Verwaltungstätigkeit</b>	<b>-2.479.100,00</b>	<b>-2.593.600,00</b>	<b>-114.500,00</b>	<b>-2.423.600,00</b>	<b>-2.470.500,00</b>	<b>-2.517.100,00</b>
	<b>Einzahlungen für Investitionstätigkeit</b>						
19.	Zuwendungen für Investitionstätigkeit	0,00	0,00	0,00	1.256.200,00	675.000,00	0,00
20.	Beiträge u. ä. Entgelte f. Investitionstätigkeit	0,00	0,00	0,00	0,00	0,00	0,00
21.	Veräußerung von Sachvermögen	200.000,00	200.000,00	0,00	80.000,00	80.000,00	80.000,00
22.	Veräußerung von Finanzvermögensanlagen	0,00	0,00	0,00	0,00	0,00	0,00
23.	sonstige Investitionstätigkeit	0,00	0,00	0,00	0,00	0,00	0,00
<b>24.</b>	<b>= Summe der Einzahlungen aus Investitionstätigkeit</b>	<b>200.000,00</b>	<b>200.000,00</b>	<b>0,00</b>	<b>1.336.200,00</b>	<b>755.000,00</b>	<b>80.000,00</b>
	<b>Auszahlungen für Investitionstätigkeit</b>						
25.	Erwerb von Grundstücken und Gebäuden	0,00	0,00	0,00	0,00	0,00	0,00
26.	Baumaßnahmen	570.200,00	840.200,00	270.000,00	3.005.000,00	1.705.000,00	5.000,00
27.	Erwerb von beweglichem Sachvermögen	425.000,00	428.000,00	3.000,00	350.000,00	350.000,00	200.000,00
28.	Erwerb von Finanzvermögensanlagen	0,00	0,00	0,00	0,00	0,00	0,00
29.	Aktivierbare Zuwendungen	21.500,00	21.500,00	0,00	54.000,00	30.000,00	30.000,00
30.	Sonstige Investitionstätigkeit	0,00	0,00	0,00	0,00	0,00	0,00
<b>31.</b>	<b>= Summe der Auszahlungen für Investitionstätigkeit</b>	<b>1.016.700,00</b>	<b>1.289.700,00</b>	<b>273.000,00</b>	<b>3.409.000,00</b>	<b>2.085.000,00</b>	<b>235.000,00</b>
<b>32.</b>	<b>Saldo aus Investitionstätigkeit</b>	<b>-816.700,00</b>	<b>-1.089.700,00</b>	<b>-273.000,00</b>	<b>-2.072.800,00</b>	<b>-1.330.000,00</b>	<b>-155.000,00</b>
<b>33.</b>	<b>Finanzmittel-Überschuss/ -Fehlbetrag</b>	<b>-3.295.800,00</b>	<b>-3.683.300,00</b>	<b>-387.500,00</b>	<b>-4.496.400,00</b>	<b>-3.800.500,00</b>	<b>-2.672.100,00</b>
	<b>Ein-, Auszahlungen aus Finanzierungstätigkeit</b>						
34.	Aufnahme von Krediten u. Darl. f. Investitionen	0,00	0,00	0,00	0,00	0,00	0,00
35.	Tilgung von Krediten u. Darl. f. Investitionen	0,00	0,00	0,00	0,00	0,00	0,00
<b>36.</b>	<b>Saldo aus Finanzierungstätigkeit</b>	<b>0,00</b>	<b>0,00</b>	<b>0,00</b>	<b>0,00</b>	<b>0,00</b>	<b>0,00</b>
<b>37.</b>	<b>Finanzmitteleränderung</b>	<b>-3.295.800,00</b>	<b>-3.683.300,00</b>	<b>-387.500,00</b>	<b>-4.496.400,00</b>	<b>-3.800.500,00</b>	<b>-2.672.100,00</b>

## 1. Nachtragshaushaltsplan 2025

<b>Investitionen Teilhaushalt 3 Spielplätze, Sport, Planen und Bauen</b>						
Gemeinde Emsbüren						
Nr. Bezeichnung	Phase 2025.00.01	Phase 2025.01.01	Veränderung (abs)	Finanzplan 2026	Finanzplan 2027	Finanzplan 2028
I11-00704 Verschiedene Regenwasserleitungen/-schächte	-5.000,00	-5.000,00	0,00	-5.000,00	-5.000,00	-5.000,00
26. - Baumaßnahmen	5.000,00	5.000,00	0,00	5.000,00	5.000,00	5.000,00
I12-00501 Inventar/Außenanlagen - Kinderspielplätze	-40.000,00	-40.000,00	0,00	-50.000,00	-50.000,00	-50.000,00
27. - Erwerb von beweglichem Sachvermögen	40.000,00	40.000,00	0,00	50.000,00	50.000,00	50.000,00
I12-00507 Inventar - Sporthalle	0,00	-3.000,00	-3.000,00	0,00	0,00	0,00
27. - Erwerb von beweglichem Sachvermögen	0,00	3.000,00	3.000,00	0,00	0,00	0,00
I12-00602 Ausgleichs- und Ersatzmaßnahmen -IMMA.	-100.000,00	-100.000,00	0,00	-70.000,00	-70.000,00	-70.000,00
21. + Veräußerung von Sachanlagen	200.000,00	200.000,00	0,00	80.000,00	80.000,00	80.000,00
27. - Erwerb von beweglichem Sachvermögen	300.000,00	300.000,00	0,00	150.000,00	150.000,00	150.000,00
I12-00708 Fahrzeuge - Servicebetrieb (ab 2013)	-60.000,00	-60.000,00	0,00	0,00	0,00	0,00
27. - Erwerb von beweglichem Sachvermögen	60.000,00	60.000,00	0,00	0,00	0,00	0,00
I12-00709 Inventar - Servicebetrieb (ab 2013)	-5.000,00	-5.000,00	0,00	0,00	0,00	0,00
27. - Erwerb von beweglichem Sachvermögen	5.000,00	5.000,00	0,00	0,00	0,00	0,00
I12-00710 Maschinen - Servicebetrieb (ab 2013)	-20.000,00	-20.000,00	0,00	0,00	0,00	0,00
27. - Erwerb von beweglichem Sachvermögen	20.000,00	20.000,00	0,00	0,00	0,00	0,00
I13-54101 Neubau Ludgeristraße	0,00	0,00	0,00	-50.000,00	0,00	0,00
26. - Baumaßnahmen	0,00	0,00	0,00	50.000,00	0,00	0,00
I16-42101 Allgemeine Förderung des Sports	-20.500,00	-20.500,00	0,00	-10.000,00	-10.000,00	-10.000,00
29. - aktivierbare Zuwendungen	20.500,00	20.500,00	0,00	10.000,00	10.000,00	10.000,00
I21-54104 Radweg an der K331 (Tiggelwerkweg)	-25.000,00	-25.000,00	0,00	0,00	0,00	0,00
26. - Baumaßnahmen	25.000,00	25.000,00	0,00	0,00	0,00	0,00
I22-54102 Neugestaltung Marktplatz	-50.000,00	-120.000,00	-70.000,00	-368.800,00	0,00	0,00
19. + Zuwendungen für Investitionstätigkeit	0,00	0,00	0,00	581.200,00	0,00	0,00
26. - Baumaßnahmen	50.000,00	120.000,00	70.000,00	950.000,00	0,00	0,00
I24-51101 Herstellung Parkplätze B-Plan Nr. 77, 1. Änderung	0,00	0,00	0,00	-24.000,00	0,00	0,00
29. - aktivierbare Zuwendungen	0,00	0,00	0,00	24.000,00	0,00	0,00
I24-53801 Inv. Zuschüsse Zisternenbau	-1.000,00	-1.000,00	0,00	-20.000,00	-20.000,00	-20.000,00
29. - aktivierbare Zuwendungen	1.000,00	1.000,00	0,00	20.000,00	20.000,00	20.000,00
I24-54101 Parkplätze Ludgeristraße / Am Heimathof	-50.000,00	-50.000,00	0,00	0,00	0,00	0,00
26. - Baumaßnahmen	50.000,00	50.000,00	0,00	0,00	0,00	0,00
I24-55201 Neubau Pollmannbrücke	0,00	0,00	0,00	0,00	-200.000,00	0,00
26. - Baumaßnahmen	0,00	0,00	0,00	0,00	200.000,00	0,00
I25-54101 Ersatzwegeverbindung BÜ Feldweg Ahlde	-95.200,00	-95.200,00	0,00	0,00	0,00	0,00
26. - Baumaßnahmen	95.200,00	95.200,00	0,00	0,00	0,00	0,00
I25-54102 Straßenneubau Ortsdurchfahrt L40	-100.000,00	-100.000,00	0,00	-1.400.000,00	-900.000,00	0,00
19. + Zuwendungen für Investitionstätigkeit	0,00	0,00	0,00	600.000,00	600.000,00	0,00
26. - Baumaßnahmen	100.000,00	100.000,00	0,00	2.000.000,00	1.500.000,00	0,00
I25-54103 Ampel Ortsdurchfahrt/Ludgeristr./Schüttorfer Str.	0,00	0,00	0,00	-75.000,00	-75.000,00	0,00
19. + Zuwendungen für Investitionstätigkeit	0,00	0,00	0,00	75.000,00	75.000,00	0,00
27. - Erwerb von beweglichem Sachvermögen	0,00	0,00	0,00	150.000,00	150.000,00	0,00
I25-54104 Straßenausbau Sechs-Sterne-Weg GG EmsLandPark	0,00	-200.000,00	-200.000,00	0,00	0,00	0,00
26. - Baumaßnahmen	0,00	200.000,00	200.000,00	0,00	0,00	0,00
I25-57301 Neubau Remise Bauhof	-245.000,00	-245.000,00	0,00	0,00	0,00	0,00
26. - Baumaßnahmen	245.000,00	245.000,00	0,00	0,00	0,00	0,00

## 1. Nachtragshaushaltsplan 2025

<b>Teilergebnishaushalt 4 Öffentliche Ordnung, Liegenschaften</b>							
Gemeinde Emsbüren							
Nr.	Bezeichnung	Ansatz Phase 2025.00.01	Ansatz Phase 2025.01.01	Vergleich (abs)	Plan 2026	Plan 2027	Plan 2028
	<b>Ordentliche Erträge</b>						
1.	Steuern und ähnliche Abgaben	0,00	0,00	0,00	0,00	0,00	0,00
2.	Zuwendungen und allgemeine Umlagen	29.300,00	29.300,00	0,00	29.300,00	29.300,00	29.300,00
3.	Auflösungserträge aus Sonderposten	86.600,00	86.600,00	0,00	78.900,00	69.100,00	56.700,00
4.	sonstige Transfererträge	0,00	0,00	0,00	0,00	0,00	0,00
5.	öffentlich-rechtliche Entgelte	140.200,00	140.200,00	0,00	141.200,00	142.200,00	143.200,00
6.	privatrechtliche Entgelte	74.200,00	74.200,00	0,00	74.200,00	74.200,00	74.200,00
7.	Kostenerstattungen u. Kostenumlagen	13.800,00	13.800,00	0,00	13.800,00	13.800,00	7.800,00
8.	Zinsen und ähnliche Finanzerträge	0,00	0,00	0,00	0,00	0,00	0,00
9.	aktivierte Eigenleistungen	0,00	0,00	0,00	0,00	0,00	0,00
10.	Bestandsveränderungen	0,00	0,00	0,00	0,00	0,00	0,00
11.	sonstige ordentliche Erträge	1.000,00	1.000,00	0,00	23.500,00	12.500,00	13.100,00
<b>12.</b>	<b>= Summe ordentliche Erträge</b>	<b>345.100,00</b>	<b>345.100,00</b>	<b>0,00</b>	<b>360.900,00</b>	<b>341.100,00</b>	<b>324.300,00</b>
	<b>Ordentliche Aufwendungen</b>						
13.	Aufwendungen für aktives Personal	639.700,00	639.700,00	0,00	655.000,00	667.100,00	685.700,00
14.	Aufwendungen für Versorgung	22.600,00	22.600,00	0,00	6.100,00	6.300,00	6.500,00
15.	Aufwendungen für Sach- u. Dienstleistungen	602.400,00	635.400,00	33.000,00	552.400,00	496.400,00	495.400,00
16.	Abschreibungen	344.700,00	345.400,00	700,00	382.500,00	403.100,00	410.500,00
17.	Zinsen und ähnliche Aufwendungen	0,00	0,00	0,00	0,00	0,00	0,00
18.	Transferaufwendungen	101.800,00	101.800,00	0,00	105.800,00	105.800,00	105.800,00
19.	sonstige ordentliche Aufwendungen	135.700,00	135.700,00	0,00	135.200,00	126.700,00	114.200,00
<b>20.</b>	<b>= Summe ordentliche Aufwendungen</b>	<b>1.846.900,00</b>	<b>1.880.600,00</b>	<b>33.700,00</b>	<b>1.837.000,00</b>	<b>1.805.400,00</b>	<b>1.818.100,00</b>
<b>21.</b>	<b>ordentliches Ergebnis</b>	<b>-1.501.800,00</b>	<b>-1.535.500,00</b>	<b>-33.700,00</b>	<b>-1.476.100,00</b>	<b>-1.464.300,00</b>	<b>-1.493.800,00</b>
22.	außerordentliche Erträge	92.400,00	92.400,00	0,00	0,00	0,00	0,00
23.	außerordentliche Aufwendungen	0,00	0,00	0,00	0,00	0,00	0,00
<b>24.</b>	<b>außerordentliches Ergebnis</b>	<b>92.400,00</b>	<b>92.400,00</b>	<b>0,00</b>	<b>0,00</b>	<b>0,00</b>	<b>0,00</b>
<b>25.</b>	<b>Jahresergebnis</b>	<b>-1.409.400,00</b>	<b>-1.443.100,00</b>	<b>-33.700,00</b>	<b>-1.476.100,00</b>	<b>-1.464.300,00</b>	<b>-1.493.800,00</b>
26.	Erträge aus internen Leistungsbeziehungen	0,00	0,00	0,00	0,00	0,00	0,00
27.	Aufwendungen aus internen Leistungsbeziehungen	100.700,00	100.700,00	0,00	100.700,00	100.700,00	100.700,00
28.	Saldo aus internen Leistungsbeziehungen	-100.700,00	-100.700,00	0,00	-100.700,00	-100.700,00	-100.700,00
<b>29.</b>	<b>Ergebnis mit internen Leistungsbeziehungen</b>	<b>-1.510.100,00</b>	<b>-1.543.800,00</b>	<b>-33.700,00</b>	<b>-1.576.800,00</b>	<b>-1.565.000,00</b>	<b>-1.594.500,00</b>

## 1. Nachtragshaushaltsplan 2025

<b>Teilfinanzhaushalt 4 Öffentliche Ordnung, Liegenschaften</b>							
Gemeinde Emsbüren							
Nr.	Bezeichnung	Ansatz Phase 2025.00.01	Ansatz Phase 2025.01.01	Vergleich (abs)	Plan 2026	Plan 2027	Plan 2028
	<b>Einzahlungen aus laufender Verwaltungstätigkeit</b>						
1.	Steuern und ähnliche Abgaben	0,00	0,00	0,00	0,00	0,00	0,00
2.	Zuwendungen und allgemeine Umlagen	29.300,00	29.300,00	0,00	29.300,00	29.300,00	29.300,00
3.	sonstige Transfereinzahlungen	0,00	0,00	0,00	0,00	0,00	0,00
4.	öffentlich-rechtliche Entgelte	140.200,00	140.200,00	0,00	141.200,00	142.200,00	143.200,00
5.	privatrechtliche Entgelte	74.200,00	74.200,00	0,00	74.200,00	74.200,00	74.200,00
6.	Kostenerstattungen u. Kostenumlagen	13.800,00	13.800,00	0,00	13.800,00	13.800,00	7.800,00
7.	Zinsen und ähnliche Einzahlungen	0,00	0,00	0,00	0,00	0,00	0,00
8.	Einzahl. a. d. Veräußerung geringw. Vermögensg.	0,00	0,00	0,00	0,00	0,00	0,00
9.	sonstige haushaltswirksame Einzahlungen	1.000,00	1.000,00	0,00	1.000,00	1.000,00	1.000,00
<b>10.</b>	<b>= Summe der Einzahlungen aus lfd. Verwaltungstätigkeit</b> <b>Auszahlungen aus laufender Verwaltungs- tätigkeit</b>	<b>258.500,00</b>	<b>258.500,00</b>	<b>0,00</b>	<b>259.500,00</b>	<b>260.500,00</b>	<b>255.500,00</b>
11.	Auszahlungen für aktives Personal	622.000,00	622.000,00	0,00	646.600,00	658.400,00	676.600,00
12.	Auszahlungen für Versorgung	6.000,00	6.000,00	0,00	6.100,00	6.300,00	6.500,00
13.	Auszahl. f. Sach- und Dienstleist. u. ger.Verm.	602.400,00	635.400,00	33.000,00	552.400,00	496.400,00	495.400,00
14.	Zinsen und ähnliche Auszahlungen	0,00	0,00	0,00	0,00	0,00	0,00
15.	Transferauszahlungen	101.800,00	101.800,00	0,00	105.800,00	105.800,00	105.800,00
16.	sonstige haushaltswirksame Auszahlungen	135.700,00	135.700,00	0,00	135.200,00	126.700,00	114.200,00
<b>17.</b>	<b>= Summe der Auszahlungen aus lfd. Verwaltungstätigkeit</b>	<b>1.467.900,00</b>	<b>1.500.900,00</b>	<b>33.000,00</b>	<b>1.446.100,00</b>	<b>1.393.600,00</b>	<b>1.398.500,00</b>
<b>18.</b>	<b>Saldo aus lfd. Verwaltungstätigkeit</b> <b>Einzahlungen für Investitionstätigkeit</b>	<b>-1.209.400,00</b>	<b>-1.242.400,00</b>	<b>-33.000,00</b>	<b>-1.186.600,00</b>	<b>-1.133.100,00</b>	<b>-1.143.000,00</b>
19.	Zuwendungen für Investitionstätigkeit	0,00	273.900,00	273.900,00	136.900,00	0,00	0,00
20.	Beiträge u. ä. Entgelte f. Investitionstätigkeit	0,00	0,00	0,00	0,00	0,00	0,00
21.	Veräußerung von Sachvermögen	166.900,00	166.900,00	0,00	50.000,00	50.000,00	50.000,00
22.	Veräußerung von Finanzvermögensanlagen	0,00	0,00	0,00	0,00	0,00	0,00
23.	sonstige Investitionstätigkeit	0,00	0,00	0,00	0,00	0,00	0,00
<b>24.</b>	<b>= Summe der Einzahlungen aus Investitionstätigkeit</b> <b>Auszahlungen für Investitionstätigkeit</b>	<b>166.900,00</b>	<b>440.800,00</b>	<b>273.900,00</b>	<b>186.900,00</b>	<b>50.000,00</b>	<b>50.000,00</b>
25.	Erwerb von Grundstücken und Gebäuden	53.000,00	53.000,00	0,00	53.000,00	53.000,00	53.000,00
26.	Baumaßnahmen	170.000,00	190.000,00	20.000,00	25.000,00	25.000,00	25.000,00
27.	Erwerb von beweglichem Sachvermögen (Verpflichtungsermächtigungen)	692.700,00	706.700,00	14.000,00	228.000,00 (200.000,00)	318.000,00 (300.000,00)	18.000,00
28.	Erwerb von Finanzvermögensanlagen	0,00	0,00	0,00	0,00	0,00	0,00
29.	Aktivierbare Zuwendungen	261.000,00	261.000,00	0,00	30.000,00	0,00	0,00
30.	Sonstige Investitionstätigkeit	0,00	0,00	0,00	0,00	0,00	0,00
<b>31.</b>	<b>= Summe der Auszahlungen für Investitionstätigkeit</b> <b>(Verpflichtungsermächtigungen)</b>	<b>1.176.700,00</b>	<b>1.210.700,00</b>	<b>34.000,00</b>	<b>336.000,00</b> <b>(200.000,00)</b>	<b>396.000,00</b> <b>(300.000,00)</b>	<b>96.000,00</b>
<b>32.</b>	<b>Saldo aus Investitionstätigkeit</b> <b>(Verpflichtungsermächtigungen)</b>	<b>-1.009.800,00</b>	<b>-769.900,00</b>	<b>239.900,00</b>	<b>-149.100,00</b> <b>(-200.000,00)</b>	<b>-346.000,00</b> <b>(-300.000,00)</b>	<b>-46.000,00</b>
<b>33.</b>	<b>Finanzmittel-Überschuss/ -Fehlbetrag</b> <b>Ein-, Auszahlungen aus Finanzierungstätigkeit</b> <b>(Verpflichtungsermächtigungen)</b>	<b>-2.219.200,00</b>	<b>-2.012.300,00</b>	<b>206.900,00</b>	<b>-1.335.700,00</b> <b>(-200.000,00)</b>	<b>-1.479.100,00</b> <b>(-300.000,00)</b>	<b>-1.189.000,00</b>
34.	Aufnahme von Krediten u. Darl. f. Investitionen	0,00	0,00	0,00	0,00	0,00	0,00
35.	Tilgung von Krediten u. Darl. f. Investitionen	0,00	0,00	0,00	0,00	0,00	0,00
<b>36.</b>	<b>Saldo aus Finanzierungstätigkeit</b>	<b>0,00</b>	<b>0,00</b>	<b>0,00</b>	<b>0,00</b>	<b>0,00</b>	<b>0,00</b>
<b>37.</b>	<b>Finanzmittelveränderung</b> <b>(Verpflichtungsermächtigungen)</b>	<b>-2.219.200,00</b>	<b>-2.012.300,00</b>	<b>206.900,00</b>	<b>-1.335.700,00</b> <b>(-200.000,00)</b>	<b>-1.479.100,00</b> <b>(-300.000,00)</b>	<b>-1.189.000,00</b>

## 1. Nachtragshaushaltsplan 2025

<b>Investitionen Teilhaushalt 4 Öffentliche Ordnung, Liegenschaften</b>						
Gemeinde Emsbüren						
Nr. Bezeichnung	Phase 2025.00.01	Phase 2025.01.01	Veränderung (abs)	Finanzplan 2026	Finanzplan 2027	Finanzplan 2028
I11-00101 Inventar - Feuerwehr	-46.700,00	-46.700,00	0,00	-18.000,00	-18.000,00	-18.000,00
27. - Erwerb von beweglichem Sachvermögen	46.700,00	46.700,00	0,00	18.000,00	18.000,00	18.000,00
I12-00301 Inventar - Alte Amtsvogtei	-3.500,00	-3.500,00	0,00	0,00	0,00	0,00
27. - Erwerb von beweglichem Sachvermögen	3.500,00	3.500,00	0,00	0,00	0,00	0,00
I12-00801 Unbebaute Grundstücke, An- und Verkauf	113.900,00	113.900,00	0,00	-3.000,00	-3.000,00	-3.000,00
21. + Veräußerung von Sachanlagen	166.900,00	166.900,00	0,00	50.000,00	50.000,00	50.000,00
25. - Erwerb von Grundstücken und Gebäuden	53.000,00	53.000,00	0,00	53.000,00	53.000,00	53.000,00
I16-11108 Neubau Rathaus	0,00	-20.000,00	-20.000,00	0,00	0,00	0,00
26. - Baumaßnahmen	0,00	20.000,00	20.000,00	0,00	0,00	0,00
I21-57305 Sanierung/Erweiterung DGH Gleesen	0,00	0,00	0,00	-10.000,00	0,00	0,00
29. - aktivierbare Zuwendungen	0,00	0,00	0,00	10.000,00	0,00	0,00
I21-57306 Sanierung/Erweiterung DGH Mehringen	0,00	0,00	0,00	-10.000,00	0,00	0,00
29. - aktivierbare Zuwendungen	0,00	0,00	0,00	10.000,00	0,00	0,00
I23-12601 Feuerlöschbrunnen	-50.000,00	-50.000,00	0,00	-25.000,00	-25.000,00	-25.000,00
26. - Baumaßnahmen	50.000,00	50.000,00	0,00	25.000,00	25.000,00	25.000,00
I23-57301 Dorferneuerungsmaßnahme Helsen	-95.000,00	-95.000,00	0,00	0,00	0,00	0,00
29. - aktivierbare Zuwendungen	95.000,00	95.000,00	0,00	0,00	0,00	0,00
I23-57302 Dorfgemeinschaftshaus FC 47 Leschede	-151.000,00	-151.000,00	0,00	0,00	0,00	0,00
29. - aktivierbare Zuwendungen	151.000,00	151.000,00	0,00	0,00	0,00	0,00
I24-12601 Ersatzbeschaffung TLF 3000 Feuerwehr	-325.000,00	-325.000,00	0,00	0,00	0,00	0,00
27. - Erwerb von beweglichem Sachvermögen	325.000,00	325.000,00	0,00	0,00	0,00	0,00
I24-12602 Ersatzbeschaffung LF20 Feuerwehr	-200.000,00	73.900,00	273.900,00	-63.100,00	-300.000,00	0,00
19. + Zuwendungen für Investitionstätigkeit	0,00	273.900,00	273.900,00	136.900,00	0,00	0,00
27. - Erwerb von beweglichem Sachvermögen	200.000,00	200.000,00	0,00	200.000,00	300.000,00	0,00
I24-12801 Inventar Katastrophenschutz allgemein	-27.500,00	-27.500,00	0,00	-10.000,00	0,00	0,00
27. - Erwerb von beweglichem Sachvermögen	27.500,00	27.500,00	0,00	10.000,00	0,00	0,00
I24-57302 Dorfentwicklung Hesselte	0,00	0,00	0,00	-10.000,00	0,00	0,00
29. - aktivierbare Zuwendungen	0,00	0,00	0,00	10.000,00	0,00	0,00
I25-11108 Ausbau/Erweiterung Rathaus	-120.000,00	-120.000,00	0,00	0,00	0,00	0,00
26. - Baumaßnahmen	120.000,00	120.000,00	0,00	0,00	0,00	0,00
I25-12601 Betriebsvorrichtungen Feuerwehrhaus	-90.000,00	-104.000,00	-14.000,00	0,00	0,00	0,00
27. - Erwerb von beweglichem Sachvermögen	90.000,00	104.000,00	14.000,00	0,00	0,00	0,00
I25-55301 Zuschuss Bau Abschiedsraum für Verstorbene Listrup	-15.000,00	-15.000,00	0,00	0,00	0,00	0,00
29. - aktivierbare Zuwendungen	15.000,00	15.000,00	0,00	0,00	0,00	0,00

## 1. Nachtragshaushaltsplan 2025

<b>Teilergebnishaushalt 5 Soziales</b>							
Gemeinde Emsbüren							
Nr.	Bezeichnung	Ansatz Phase 2025.00.01	Ansatz Phase 2025.01.01	Vergleich (abs)	Plan 2026	Plan 2027	Plan 2028
	<b>Ordentliche Erträge</b>						
1.	Steuern und ähnliche Abgaben	0,00	0,00	0,00	0,00	0,00	0,00
2.	Zuwendungen und allgemeine Umlagen	0,00	0,00	0,00	700,00	0,00	700,00
3.	Auflösungserträge aus Sonderposten	300,00	300,00	0,00	300,00	300,00	300,00
4.	sonstige Transfererträge	0,00	0,00	0,00	0,00	0,00	0,00
5.	öffentlich-rechtliche Entgelte	50.000,00	50.000,00	0,00	50.000,00	50.000,00	50.000,00
6.	privatrechtliche Entgelte	400,00	400,00	0,00	400,00	400,00	400,00
7.	Kostenerstattungen u. Kostenumlagen	68.000,00	68.000,00	0,00	68.000,00	68.000,00	68.000,00
8.	Zinsen und ähnliche Finanzerträge	0,00	0,00	0,00	0,00	0,00	0,00
9.	aktivierte Eigenleistungen	0,00	0,00	0,00	0,00	0,00	0,00
10.	Bestandsveränderungen	0,00	0,00	0,00	0,00	0,00	0,00
11.	sonstige ordentliche Erträge	0,00	0,00	0,00	8.200,00	8.600,00	8.900,00
<b>12.</b>	<b>= Summe ordentliche Erträge</b>	<b>118.700,00</b>	<b>118.700,00</b>	<b>0,00</b>	<b>127.600,00</b>	<b>127.300,00</b>	<b>128.300,00</b>
	<b>Ordentliche Aufwendungen</b>						
13.	Aufwendungen für aktives Personal	294.400,00	294.400,00	0,00	302.900,00	311.700,00	320.600,00
14.	Aufwendungen für Versorgung	14.500,00	14.500,00	0,00	6.100,00	6.300,00	6.500,00
15.	Aufwendungen für Sach- u. Dienstleistungen	168.400,00	168.400,00	0,00	98.400,00	86.400,00	86.400,00
16.	Abschreibungen .	400,00	400,00	0,00	400,00	400,00	400,00
17.	Zinsen und ähnliche Aufwendungen	0,00	0,00	0,00	0,00	0,00	0,00
18.	Transferaufwendungen	17.300,00	17.300,00	0,00	23.600,00	21.600,00	23.600,00
19.	sonstige ordentliche Aufwendungen	32.300,00	32.300,00	0,00	32.300,00	32.300,00	32.300,00
<b>20.</b>	<b>= Summe ordentliche Aufwendungen</b>	<b>527.300,00</b>	<b>527.300,00</b>	<b>0,00</b>	<b>463.700,00</b>	<b>458.700,00</b>	<b>469.800,00</b>
<b>21.</b>	<b>ordentliches Ergebnis</b>	<b>-408.600,00</b>	<b>-408.600,00</b>	<b>0,00</b>	<b>-336.100,00</b>	<b>-331.400,00</b>	<b>-341.500,00</b>
22.	außerordentliche Erträge	0,00	0,00	0,00	0,00	0,00	0,00
23.	außerordentliche Aufwendungen	0,00	0,00	0,00	0,00	0,00	0,00
<b>24.</b>	<b>außerordentliches Ergebnis</b>	<b>0,00</b>	<b>0,00</b>	<b>0,00</b>	<b>0,00</b>	<b>0,00</b>	<b>0,00</b>
<b>25.</b>	<b>Jahresergebnis</b>	<b>-408.600,00</b>	<b>-408.600,00</b>	<b>0,00</b>	<b>-336.100,00</b>	<b>-331.400,00</b>	<b>-341.500,00</b>
26.	Erträge aus internen Leistungsbeziehungen	0,00	0,00	0,00	0,00	0,00	0,00
27.	Aufwendungen aus internen Leistungsbeziehungen	500,00	500,00	0,00	500,00	500,00	500,00
28.	Saldo aus internen Leistungsbeziehungen	-500,00	-500,00	0,00	-500,00	-500,00	-500,00
<b>29.</b>	<b>Ergebnis mit internen Leistungsbeziehungen</b>	<b>-409.100,00</b>	<b>-409.100,00</b>	<b>0,00</b>	<b>-336.600,00</b>	<b>-331.900,00</b>	<b>-342.000,00</b>

## 1. Nachtragshaushaltsplan 2025

<b>Teilfinanzhaushalt 5 Soziales</b>							
Gemeinde Emsbüren							
Nr.	Bezeichnung	Ansatz Phase 2025.00.01	Ansatz Phase 2025.01.01	Vergleich (abs)	Plan 2026	Plan 2027	Plan 2028
	<b>Einzahlungen aus laufender Verwaltungstätigkeit</b>						
1.	Steuern und ähnliche Abgaben	0,00	0,00	0,00	0,00	0,00	0,00
2.	Zuwendungen und allgemeine Umlagen	0,00	0,00	0,00	700,00	0,00	700,00
3.	sonstige Transfereinzahlungen	0,00	0,00	0,00	0,00	0,00	0,00
4.	öffentlich-rechtliche Entgelte	50.000,00	50.000,00	0,00	50.000,00	50.000,00	50.000,00
5.	privatrechtliche Entgelte	400,00	400,00	0,00	400,00	400,00	400,00
6.	Kostenerstattungen u. Kostenumlagen	68.000,00	68.000,00	0,00	68.000,00	68.000,00	68.000,00
7.	Zinsen und ähnliche Einzahlungen	0,00	0,00	0,00	0,00	0,00	0,00
8.	Einzahl. a. d. Veräußerung geringw. Vermögensg.	0,00	0,00	0,00	0,00	0,00	0,00
9.	sonstige haushaltswirksame Einzahlungen	0,00	0,00	0,00	0,00	0,00	0,00
<b>10.</b>	<b>= Summe der Einzahlungen aus lfd. Verwaltungstätigkeit</b>	<b>118.400,00</b>	<b>118.400,00</b>	<b>0,00</b>	<b>119.100,00</b>	<b>118.400,00</b>	<b>119.100,00</b>
	<b>Auszahlungen aus laufender Verwaltungs- tätigkeit</b>						
11.	Auszahlungen für aktives Personal	294.400,00	294.400,00	0,00	302.900,00	311.700,00	320.600,00
12.	Auszahlungen für Versorgung	6.000,00	6.000,00	0,00	6.100,00	6.300,00	6.500,00
13.	Auszahl. f. Sach- und Dienstleist. u. ger.Verm.	168.400,00	168.400,00	0,00	98.400,00	86.400,00	86.400,00
14.	Zinsen und ähnliche Auszahlungen	0,00	0,00	0,00	0,00	0,00	0,00
15.	Transferauszahlungen	17.300,00	17.300,00	0,00	23.600,00	21.600,00	23.600,00
16.	sonstige haushaltswirksame Auszahlungen	32.300,00	32.300,00	0,00	32.300,00	32.300,00	32.300,00
<b>17.</b>	<b>= Summe der Auszahlungen aus lfd. Verwaltungstätigkeit</b>	<b>518.400,00</b>	<b>518.400,00</b>	<b>0,00</b>	<b>463.300,00</b>	<b>458.300,00</b>	<b>469.400,00</b>
<b>18.</b>	<b>Saldo aus lfd. Verwaltungstätigkeit</b>	<b>-400.000,00</b>	<b>-400.000,00</b>	<b>0,00</b>	<b>-344.200,00</b>	<b>-339.900,00</b>	<b>-350.300,00</b>
	<b>Einzahlungen für Investitionstätigkeit</b>						
19.	Zuwendungen für Investitionstätigkeit	0,00	0,00	0,00	0,00	0,00	0,00
20.	Beiträge u. ä. Entgelte f. Investitionstätigkeit	0,00	0,00	0,00	0,00	0,00	0,00
21.	Veräußerung von Sachvermögen	0,00	0,00	0,00	0,00	0,00	0,00
22.	Veräußerung von Finanzvermögensanlagen	0,00	0,00	0,00	0,00	0,00	0,00
23.	sonstige Investitionstätigkeit	0,00	0,00	0,00	0,00	0,00	0,00
<b>24.</b>	<b>= Summe der Einzahlungen aus Investitionstätigkeit</b>	<b>0,00</b>	<b>0,00</b>	<b>0,00</b>	<b>0,00</b>	<b>0,00</b>	<b>0,00</b>
	<b>Auszahlungen für Investitionstätigkeit</b>						
25.	Erwerb von Grundstücken und Gebäuden	0,00	0,00	0,00	0,00	0,00	0,00
26.	Baumaßnahmen	0,00	0,00	0,00	0,00	0,00	0,00
27.	Erwerb von beweglichem Sachvermögen	0,00	0,00	0,00	0,00	0,00	0,00
28.	Erwerb von Finanzvermögensanlagen	0,00	0,00	0,00	0,00	0,00	0,00
29.	Aktivierbare Zuwendungen	0,00	0,00	0,00	0,00	0,00	0,00
30.	Sonstige Investitionstätigkeit	0,00	0,00	0,00	0,00	0,00	0,00
<b>31.</b>	<b>= Summe der Auszahlungen für Investitionstätigkeit</b>	<b>0,00</b>	<b>0,00</b>	<b>0,00</b>	<b>0,00</b>	<b>0,00</b>	<b>0,00</b>
<b>32.</b>	<b>Saldo aus Investitionstätigkeit</b>	<b>0,00</b>	<b>0,00</b>	<b>0,00</b>	<b>0,00</b>	<b>0,00</b>	<b>0,00</b>
<b>33.</b>	<b>Finanzmittel-Überschuss/ -Fehlbetrag</b>	<b>-400.000,00</b>	<b>-400.000,00</b>	<b>0,00</b>	<b>-344.200,00</b>	<b>-339.900,00</b>	<b>-350.300,00</b>
	<b>Ein-, Auszahlungen aus Finanzierungstätigkeit</b>						
34.	Aufnahme von Krediten u. Darl. f. Investitionen	0,00	0,00	0,00	0,00	0,00	0,00
35.	Tilgung von Krediten u. Darl. f. Investitionen	0,00	0,00	0,00	0,00	0,00	0,00
<b>36.</b>	<b>Saldo aus Finanzierungstätigkeit</b>	<b>0,00</b>	<b>0,00</b>	<b>0,00</b>	<b>0,00</b>	<b>0,00</b>	<b>0,00</b>
<b>37.</b>	<b>Finanzmittelveränderung</b>	<b>-400.000,00</b>	<b>-400.000,00</b>	<b>0,00</b>	<b>-344.200,00</b>	<b>-339.900,00</b>	<b>-350.300,00</b>

**Übersicht Ergebnishaushalt  
(Muster 4)**

(Übersicht über die ordentlichen und außerordentlichen Erträge und Aufwendungen mit den jeweiligen Gesamtsummen der Teilhaushalte des Ergebnishaushalts gem. § 1 Abs. 2 Nr. 1 KomHKVO)

<b>Ergebnishaushalt</b>	<b>Ordentliche Erträge</b>	<b>Ordentliche Aufwendungen</b>	<b>Ordentliches Ergebnis (Überschuss (+) Fehlbetrag (-))</b>	<b>Außer-ordentliche Erträge</b>	<b>Außer-ordentliche Aufwendungen</b>	<b>Außer-ordentliches Ergebnis (Überschuss (+) Fehlbetrag (-))</b>
Teilhaushalt	-Euro-	-Euro-	-Euro-	-Euro-	-Euro-	-Euro-
1	2	3	4	5	6	7
1 - Verwaltungssteuerung, Kultur, Tourismus	157.900	1.791.800	-1.633.900	0	0	0
2 - Finanzen, EDV, Wirtschaftsförderung, Schulen, Kinder und Jugend	24.244.200	15.954.250	8.289.950	22.500	0	22.500
3 - Spielplätze, Sport, Planen und Bauen	380.200	3.486.100	-3.105.900	0	0	0
4 - Öffentliche Ordnung, Liegenschaften	345.100	1.880.600	-1.535.500	92.400		92.400
5 - Soziales	118.700	527.300	-408.600	0	0	0
<b>Summe</b>	<b>25.246.100</b>	<b>23.640.050</b>	<b>1.606.050</b>	<b>114.900</b>	<b>0</b>	<b>114.900</b>

**Übersicht Finanzhaushalt  
(Muster 5)**

Übersicht über die Einzahlungen, Auszahlungen und Verpflichtungsermächtigungen mit den jeweiligen Gesamtsummen der Teilhaushalte des Finanzhaushalts gem. § 1 Abs. 2 Nr. 2 KomHKVO

A:

<b>Finanzhaushalt</b>	<b>Einzahlungen aus laufender Verwaltungstätigkeit</b>	<b>Auszahlungen aus laufender Verwaltungstätigkeit</b>	<b>Saldo aus laufender Verwaltungstätigkeit</b>	<b>Einzahlungen für Investitionstätigkeit</b>	<b>Auszahlungen für Investitionstätigkeit</b>	<b>Saldo aus Investitionstätigkeit</b>	<b>Einzahlungen aus Finanzierungstätigkeit</b>	<b>Auszahlungen aus Finanzierungstätigkeit</b>	<b>Saldo aus Finanzierungstätigkeit</b>	<b>Veränderung Bestand an Zahlungsmitteln</b>	<b>Verpflichtungsermächtigungen</b>
Teilhaushalt	-Euro-	-Euro-	-Euro-	-Euro-	-Euro-	-Euro-	-Euro-	-Euro-	-Euro-	-Euro-	-Euro-
1	2	3	4	5	6	7	8	9	10	11	12
1 - Verwaltungssteuerung, Kultur, Tourismus	154.300	1.632.300	-1.478.000	16.600	55.000	-38.400	0	0	0	-1.516.400	0
2 - Finanzen, EDV, Wirtschaftsförderung, Schulen, Kinder und Jugend	23.908.400	15.093.950	8.814.450	80.000	343.300	-263.300	0	915.500	-915.500	7.635.650	330.000
3 - Spielplätze, Sport, Planen und Bauen	77.900	2.671.500	-2.593.600	200.000	1.289.700	-1.089.700	0	0	0	-3.683.300	0
4 - Öffentliche Ordnung, Liegenschaften	258.500	1.500.900	-1.242.400	440.800	1.210.700	-769.900	0	0	0	-2.012.300	500.000
5 - Soziales	118.400	518.400	-400.000	0	0	0	0	0	0	-400.000	0
<b>Summe</b>	<b>24.517.500</b>	<b>21.417.050</b>	<b>3.100.450</b>	<b>737.400</b>	<b>2.898.700</b>	<b>-2.161.300</b>	<b>0</b>	<b>915.500</b>	<b>-915.500</b>	<b>23.650</b>	<b>830.000</b>

B:

<b>Zusammenfassung</b>	<b>Einzahlungen</b>	<b>Auszahlungen</b>
Laufende Verwaltungstätigkeit	24.517.500	21.417.050
Investitionstätigkeit	737.400	2.898.700
Finanzierungstätigkeit	0	915.500
<b>Summe</b>	<b>25.254.900</b>	<b>25.231.250</b>

## Übersicht über den voraussichtlichen Stand der Schulden

Übersicht gem. § 1 Abs. 2 Nr. 6 KomHKVO

<b>Art der Schulden</b>	<b>Stand zu Beginn des Haushaltsjahres 2024</b> -1.000 EUR -	<b>Voraussichtlicher Stand zu Beginn des Haushaltsjahres 2025</b> -1.000 EUR -
1	2	3
1. Geldschulden aus		
1.1 Anleihen		
1.2 Verbindlichkeiten aus Krediten für Investitionstätigkeit	18.300	17.316
1.3 Liquiditätskrediten	0	0
1.4 sonstigen Geldschulden	0	0
2. Verbindlichkeiten aus kreditähnlichen Rechtsgeschäften	0	0
3. Verbindlichkeiten aus Lieferungen und Leistungen	622	779
4. Transferverbindlichkeiten	62	65
5. Sonstige Verbindlichkeiten	669	584
<b>Schulden insgesamt</b>	<b>19.653</b>	<b>18.744</b>

## Gemeinde Emsbüren

### Übersicht über die aus Verpflichtungsermächtigungen voraussichtlich fällig werdenden Auszahlungen

Übersicht gem. § 1 Abs. 2 Nr. 5 KomHKVO

Verpflichtungsermächtigungen im Haushaltsplan des Jahres	Voraussichtlich fällig werdene Auszahlungen			
	2025 EUR	2026 EUR	2027 EUR	2028 EUR
1	2	3	4	5
Ersatzbeschaffung Löschgruppenfahrzeug	---	200.000	300.000	---
Erwerb Grundschule Emsbüren	---	110.000	110.000	110.000
insgesamt	0	310.000	410.000	110.000
Nachrichtlich: in der mittelfristigen Finanzplanung vorgesehene Kreditaufnahmen für Investitionstätigkeit	0	2.534.200	1.931.500	386.500

# 1. Nachtragshaushaltsplan 2025

<b>Investitionen</b>								
Gemeinde Emsbüren								
Nr. Bezeichnung	Ansatz 2024	Phase 2025.00.01	Phase 2025.01.01	Veränderung (abs)	Finanzplan 2026	Finanzplan 2027	Finanzplan 2028	Verpflichtungs-Ermächtigungen
I11-00002 Erwerb von Finanzvermögensanlagen	4.000,00	4.000,00	4.000,00	0,00	4.000,00	4.000,00	0,00	0,00
22. + Veräußerung von Finanzvermögensanlagen	4.000,00	4.000,00	4.000,00	0,00	4.000,00	4.000,00	0,00	0,00
I11-00101 Inventar - Feuerwehr	-41.000,00	-46.700,00	-46.700,00	0,00	-18.000,00	-18.000,00	-18.000,00	0,00
27. - Erwerb von beweglichem Sachvermögen	41.000,00	46.700,00	46.700,00	0,00	18.000,00	18.000,00	18.000,00	0,00
I11-00201 Inventar - Grundschule Emsbüren	0,00	-10.000,00	-10.000,00	0,00	-5.000,00	-5.000,00	-5.000,00	0,00
27. - Erwerb von beweglichem Sachvermögen	0,00	10.000,00	10.000,00	0,00	5.000,00	5.000,00	5.000,00	0,00
I11-00202 Inventar - Grundschule Leschede	0,00	-5.000,00	-5.000,00	0,00	-5.000,00	-5.000,00	-5.000,00	0,00
27. - Erwerb von beweglichem Sachvermögen	0,00	5.000,00	5.000,00	0,00	5.000,00	5.000,00	5.000,00	0,00
I11-00203 Inventar - Hauptschule Emsbüren	0,00	-5.000,00	-5.000,00	0,00	-5.000,00	-5.000,00	-5.000,00	0,00
27. - Erwerb von beweglichem Sachvermögen	0,00	5.000,00	5.000,00	0,00	5.000,00	5.000,00	5.000,00	0,00
I11-00204 Inventar - Realschule Emsbüren	0,00	-5.000,00	-5.000,00	0,00	-5.000,00	-5.000,00	-5.000,00	0,00
27. - Erwerb von beweglichem Sachvermögen	0,00	5.000,00	5.000,00	0,00	5.000,00	5.000,00	5.000,00	0,00
I11-00603 Fuß-/Radweg - Mehringer Straße zum Ortskern	20.000,00	0,00	0,00	0,00	0,00	0,00	0,00	0,00
19. + Zuwendungen für Investitionstätigkeit	140.000,00	0,00	0,00	0,00	0,00	0,00	0,00	0,00
26. - Baumaßnahmen	120.000,00	0,00	0,00	0,00	0,00	0,00	0,00	0,00
I11-00701 Breitbandverkabelung	-200.000,00	-200.000,00	0,00	200.000,00	0,00	0,00	0,00	0,00
29. - aktivierbare Zuwendungen	200.000,00	200.000,00	0,00	-200.000,00	0,00	0,00	0,00	0,00
I11-00704 Verschiedene Regenwasserleitungen/-schächte	-3.000,00	-5.000,00	-5.000,00	0,00	-5.000,00	-5.000,00	-5.000,00	0,00
26. - Baumaßnahmen	3.000,00	5.000,00	5.000,00	0,00	5.000,00	5.000,00	5.000,00	0,00
I12-00002 EDV für die gesamte Verwaltung	-44.500,00	-3.300,00	-28.300,00	-25.000,00	0,00	0,00	0,00	0,00
27. - Erwerb von beweglichem Sachvermögen	44.500,00	3.300,00	28.300,00	25.000,00	0,00	0,00	0,00	0,00
I12-00204 Beitrag an die Kreisschulbaukasse	-51.900,00	-54.500,00	-54.500,00	0,00	-54.500,00	-54.500,00	-54.500,00	0,00
29. - aktivierbare Zuwendungen	51.900,00	54.500,00	54.500,00	0,00	54.500,00	54.500,00	54.500,00	0,00
I12-00207 Inventar - Schulen allgemein	0,00	-10.000,00	-10.000,00	0,00	0,00	0,00	0,00	0,00
27. - Erwerb von beweglichem Sachvermögen	0,00	10.000,00	10.000,00	0,00	0,00	0,00	0,00	0,00

# 1. Nachtragshaushaltsplan 2025

<b>Investitionen</b>								
Gemeinde Emsbüren								
Nr. Bezeichnung	Ansatz 2024	Phase 2025.00.01	Phase 2025.01.01	Veränderung (abs)	Finanzplan 2026	Finanzplan 2027	Finanzplan 2028	Verpflichtungs- Ermächtigungen
I12-00301 Inventar - Alte Amtsvogtei	0,00	-3.500,00	-3.500,00	0,00	0,00	0,00	0,00	0,00
27. - Erwerb von beweglichem Sachvermögen	0,00	3.500,00	3.500,00	0,00	0,00	0,00	0,00	0,00
I12-00401 Inventar - Kindergarten St. Andreas	-26.500,00	0,00	0,00	0,00	-2.000,00	-2.000,00	-2.000,00	0,00
27. - Erwerb von beweglichem Sachvermögen	26.500,00	0,00	0,00	0,00	2.000,00	2.000,00	2.000,00	0,00
I12-00501 Inventar/Außenan- lagen - Kinderspielplätze	-50.000,00	-40.000,00	-40.000,00	0,00	-50.000,00	-50.000,00	-50.000,00	0,00
27. - Erwerb von beweglichem Sachvermögen	50.000,00	40.000,00	40.000,00	0,00	50.000,00	50.000,00	50.000,00	0,00
I12-00507 Inventar - Sporthalle	0,00	0,00	-3.000,00	-3.000,00	0,00	0,00	0,00	0,00
27. - Erwerb von beweglichem Sachvermögen	0,00	0,00	3.000,00	3.000,00	0,00	0,00	0,00	0,00
I12-00602 Ausgleichs- und Ersatzmaßnahmen -IMMA.	-93.000,00	-100.000,00	-100.000,00	0,00	-70.000,00	-70.000,00	-70.000,00	0,00
21. + Veräußerung von Sachanlagen	0,00	200.000,00	200.000,00	0,00	80.000,00	80.000,00	80.000,00	0,00
27. - Erwerb von beweglichem Sachvermögen	93.000,00	300.000,00	300.000,00	0,00	150.000,00	150.000,00	150.000,00	0,00
I12-00703 Allgemeine Infrastruktur	5.000,00	5.000,00	5.000,00	0,00	5.000,00	5.000,00	5.000,00	0,00
19. + Zuwendungen für Investitionstätigkeit	5.000,00	5.000,00	5.000,00	0,00	5.000,00	5.000,00	5.000,00	0,00
I12-00704 Gewerbegründstü- cke, An- u. Verkauf	100.000,00	75.000,00	75.000,00	0,00	25.000,00	0,00	0,00	0,00
21. + Veräußerung von Sachanlagen	100.000,00	75.000,00	75.000,00	0,00	25.000,00	0,00	0,00	0,00
I12-00708 Fahrzeuge - Servicebetrieb (ab 2013)	-9.500,00	-60.000,00	-60.000,00	0,00	0,00	0,00	0,00	0,00
27. - Erwerb von beweglichem Sachvermögen	9.500,00	60.000,00	60.000,00	0,00	0,00	0,00	0,00	0,00
I12-00709 Inventar - Servicebetrieb (ab 2013)	-4.000,00	-5.000,00	-5.000,00	0,00	0,00	0,00	0,00	0,00
27. - Erwerb von beweglichem Sachvermögen	4.000,00	5.000,00	5.000,00	0,00	0,00	0,00	0,00	0,00
I12-00710 Maschinen - Servicebetrieb (ab 2013)	-87.400,00	-20.000,00	-20.000,00	0,00	0,00	0,00	0,00	0,00
27. - Erwerb von beweglichem Sachvermögen	87.400,00	20.000,00	20.000,00	0,00	0,00	0,00	0,00	0,00
I12-00801 Unbebaute Grundstücke, An- und Verkauf	113.900,00	113.900,00	113.900,00	0,00	-3.000,00	-3.000,00	-3.000,00	0,00
21. + Veräußerung von Sachanlagen	166.900,00	166.900,00	166.900,00	0,00	50.000,00	50.000,00	50.000,00	0,00
25. - Erwerb von Grundstücken und Gebäuden	53.000,00	53.000,00	53.000,00	0,00	53.000,00	53.000,00	53.000,00	0,00

# 1. Nachtragshaushaltsplan 2025

<b>Investitionen</b>								
Gemeinde Emsbüren								
Nr. Bezeichnung	Ansatz 2024	Phase 2025.00.01	Phase 2025.01.01	Veränderung (abs)	Finanzplan 2025	Finanzplan 2027	Finanzplan 2028	Verpflichtungs-Ermächtigungen
I13-54101 Neubau Ludgerstraße	0,00	0,00	0,00	0,00	-50.000,00	0,00	0,00	0,00
26. - Baumaßnahmen	0,00	0,00	0,00	0,00	50.000,00	0,00	0,00	0,00
I16-11108 Neubau Rathaus	0,00	0,00	-20.000,00	-20.000,00	0,00	0,00	0,00	0,00
26. - Baumaßnahmen	0,00	0,00	20.000,00	20.000,00	0,00	0,00	0,00	0,00
I16-42101 Allgemeine Förderung des Sports	-73.000,00	-20.500,00	-20.500,00	0,00	-10.000,00	-10.000,00	-10.000,00	0,00
29. - aktivierbare Zuwendungen	73.000,00	20.500,00	20.500,00	0,00	10.000,00	10.000,00	10.000,00	0,00
I17-36505 Inventar Kita St. Franziskus	-20.000,00	-7.500,00	-22.500,00	-15.000,00	4.200,00	-2.000,00	-2.000,00	0,00
19. + Zuwendungen für Investitionstätigkeit	0,00	0,00	0,00	0,00	6.200,00	0,00	0,00	0,00
27. - Erwerb von beweglichem Sachvermögen	20.000,00	7.500,00	22.500,00	15.000,00	2.000,00	2.000,00	2.000,00	0,00
I17-51101 Dorfentwicklung	-6.000,00	0,00	0,00	0,00	0,00	0,00	0,00	0,00
26. - Baumaßnahmen	6.000,00	0,00	0,00	0,00	0,00	0,00	0,00	0,00
I19-28101 Betriebsfertige Wiederherstellung Enkings Mühle	0,00	-10.000,00	-10.000,00	0,00	-150.000,00	0,00	0,00	0,00
26. - Baumaßnahmen	0,00	10.000,00	10.000,00	0,00	150.000,00	0,00	0,00	0,00
I19-54101 Lichtzeichenanlage Paxtonstr./L40	-120.000,00	0,00	0,00	0,00	0,00	0,00	0,00	0,00
27. - Erwerb von beweglichem Sachvermögen	120.000,00	0,00	0,00	0,00	0,00	0,00	0,00	0,00
I20-54701 Bushaltestelle im Schulzentrum/Schwimmhalle	-50.000,00	0,00	0,00	0,00	0,00	0,00	0,00	0,00
26. - Baumaßnahmen	50.000,00	0,00	0,00	0,00	0,00	0,00	0,00	0,00
I21-54104 Radweg an der K331 (Tiggelwerkweg)	0,00	-25.000,00	-25.000,00	0,00	0,00	0,00	0,00	0,00
26. - Baumaßnahmen	0,00	25.000,00	25.000,00	0,00	0,00	0,00	0,00	0,00
I21-57304 Umbau/Erweiterung DGH Elbergen	-90.000,00	0,00	0,00	0,00	0,00	0,00	0,00	0,00
29. - aktivierbare Zuwendungen	90.000,00	0,00	0,00	0,00	0,00	0,00	0,00	0,00
I21-57305 Sanierung/Erweiterung DGH Gleesen	0,00	0,00	0,00	0,00	-10.000,00	0,00	0,00	0,00
29. - aktivierbare Zuwendungen	0,00	0,00	0,00	0,00	10.000,00	0,00	0,00	0,00
I21-57306 Sanierung/Erweiterung DGH Mehringen	0,00	0,00	0,00	0,00	-10.000,00	0,00	0,00	0,00
29. - aktivierbare Zuwendungen	0,00	0,00	0,00	0,00	10.000,00	0,00	0,00	0,00
I22-21101 Anschaffung EDV- Ausstattung GS Emsbüren (Medienk.)	0,00	-4.500,00	-4.500,00	0,00	0,00	0,00	0,00	0,00
27. - Erwerb von beweglichem Sachvermögen	0,00	4.500,00	4.500,00	0,00	0,00	0,00	0,00	0,00

# 1. Nachtragshaushaltsplan 2025

<b>Investitionen</b>								
Gemeinde Emsbüren								
Nr. Bezeichnung	Ansatz 2024	Phase 2025.00.01	Phase 2025.01.01	Veränderung (abs)	Finanzplan 2025	Finanzplan 2027	Finanzplan 2028	Verpflichtungs-Ermächtigungen
I22-21102 Anschaffung EDV-Ausstattung GS Leschede (Medienk.)	0,00	-4.500,00	-4.500,00	0,00	0,00	0,00	0,00	0,00
27. - Erwerb von beweglichem Sachvermögen	0,00	4.500,00	4.500,00	0,00	0,00	0,00	0,00	0,00
I22-21201 Anschaffung EDV-Ausstattung Hauptschule (Medienk.)	-9.500,00	0,00	0,00	0,00	0,00	0,00	0,00	0,00
27. - Erwerb von beweglichem Sachvermögen	9.500,00	0,00	0,00	0,00	0,00	0,00	0,00	0,00
I22-54102 Neugestaltung Marktplatz	0,00	-50.000,00	-120.000,00	-70.000,00	-368.800,00	0,00	0,00	0,00
19. + Zuwendungen für Investitionstätigkeit	0,00	0,00	0,00	0,00	581.200,00	0,00	0,00	0,00
26. - Baumaßnahmen	0,00	50.000,00	120.000,00	70.000,00	950.000,00	0,00	0,00	0,00
I22-54701 Bushaltestelle DGH Alte Schule Listrup	-15.000,00	0,00	0,00	0,00	0,00	0,00	0,00	0,00
26. - Baumaßnahmen	15.000,00	0,00	0,00	0,00	0,00	0,00	0,00	0,00
I23-12601 Feuerlöschbrunnen	-25.000,00	-50.000,00	-50.000,00	0,00	-25.000,00	-25.000,00	-25.000,00	0,00
26. - Baumaßnahmen	25.000,00	50.000,00	50.000,00	0,00	25.000,00	25.000,00	25.000,00	0,00
I23-36507 Kindergroßtagespflege Bernte	-6.000,00	-2.000,00	-2.000,00	0,00	-2.000,00	-2.000,00	-2.000,00	0,00
27. - Erwerb von beweglichem Sachvermögen	6.000,00	2.000,00	2.000,00	0,00	2.000,00	2.000,00	2.000,00	0,00
I23-53801 Regenrückhaltebecken Waldstraße	-40.000,00	0,00	0,00	0,00	0,00	0,00	0,00	0,00
26. - Baumaßnahmen	40.000,00	0,00	0,00	0,00	0,00	0,00	0,00	0,00
I23-54101 Erschließung B-Plan 148 "EmsLandPark"	-720.000,00	0,00	0,00	0,00	0,00	0,00	0,00	0,00
19. + Zuwendungen für Investitionstätigkeit	500.000,00	0,00	0,00	0,00	0,00	0,00	0,00	0,00
26. - Baumaßnahmen	1.220.000,00	0,00	0,00	0,00	0,00	0,00	0,00	0,00
I23-54701 Bushaltestelle Zum Fernen Sand	-10.000,00	0,00	0,00	0,00	0,00	0,00	0,00	0,00
26. - Baumaßnahmen	10.000,00	0,00	0,00	0,00	0,00	0,00	0,00	0,00
I23-57301 Dorferneuerungsmaßnahme Helschen	-20.000,00	-95.000,00	-95.000,00	0,00	0,00	0,00	0,00	0,00
29. - aktivierbare Zuwendungen	20.000,00	95.000,00	95.000,00	0,00	0,00	0,00	0,00	0,00
I23-57302 Dorfgemeinschaftshaus FC 47 Leschede	0,00	-151.000,00	-151.000,00	0,00	0,00	0,00	0,00	0,00
29. - aktivierbare Zuwendungen	0,00	151.000,00	151.000,00	0,00	0,00	0,00	0,00	0,00
I24-11101 Hundefreilauffläche	-10.000,00	0,00	0,00	0,00	0,00	0,00	0,00	0,00
25. - Erwerb von Grundstücken und Gebäuden	10.000,00	0,00	0,00	0,00	0,00	0,00	0,00	0,00

# 1. Nachtragshaushaltsplan 2025

<b>Investitionen</b>								
Gemeinde Emsbüren								
Nr. Bezeichnung	Ansatz 2024	Phase 2025.00.01	Phase 2025.01.01	Veränderung (abs)	Finanzplan 2026	Finanzplan 2027	Finanzplan 2028	Verpflichtungs-Ermächtigungen
I24-11102 Bahnhofgebäude	-50.000,00	0,00	0,00	0,00	0,00	0,00	0,00	0,00
25. - Erwerb von Grundstücken und Gebäuden	50.000,00	0,00	0,00	0,00	0,00	0,00	0,00	0,00
I24-12601 Ersatzbeschaffung TLF 3000 Feuerwehr	-250.000,00	-325.000,00	-325.000,00	0,00	0,00	0,00	0,00	0,00
27. - Erwerb von beweglichem Sachvermögen	250.000,00	325.000,00	325.000,00	0,00	0,00	0,00	0,00	0,00
I24-12602 Ersatzbeschaffung LF20 Feuerwehr	0,00	-200.000,00	73.900,00	273.900,00	-63.100,00	-300.000,00	0,00	-500.000,00
19. + Zuwendungen für Investitionstätigkeit	0,00	0,00	273.900,00	273.900,00	136.900,00	0,00	0,00	0,00
27. - Erwerb von beweglichem Sachvermögen	0,00	200.000,00	200.000,00	0,00	200.000,00	300.000,00	0,00	500.000,00
I24-12801 Inventar Katastrophenschutz allgemein	-27.500,00	-27.500,00	-27.500,00	0,00	-10.000,00	0,00	0,00	0,00
27. - Erwerb von beweglichem Sachvermögen	27.500,00	27.500,00	27.500,00	0,00	10.000,00	0,00	0,00	0,00
I24-21101 Erwerb der Grundschule Emsbüren	-160.000,00	-110.000,00	-110.000,00	0,00	-110.000,00	-110.000,00	-110.000,00	-330.000,00
25. - Erwerb von Grundstücken und Gebäuden	160.000,00	110.000,00	110.000,00	0,00	110.000,00	110.000,00	110.000,00	330.000,00
I24-51101 Herstellung Parkplätze B-Plan Nr. 77, 1. Änderung	0,00	0,00	0,00	0,00	-24.000,00	0,00	0,00	0,00
29. - aktivierbare Zuwendungen	0,00	0,00	0,00	0,00	24.000,00	0,00	0,00	0,00
I24-53801 Inv. Zuschüsse Zisternenbau	-20.000,00	-1.000,00	-1.000,00	0,00	-20.000,00	-20.000,00	-20.000,00	0,00
29. - aktivierbare Zuwendungen	20.000,00	1.000,00	1.000,00	0,00	20.000,00	20.000,00	20.000,00	0,00
I24-54101 Parkplätze Ludgerstraße / Am Heimathof	0,00	-50.000,00	-50.000,00	0,00	0,00	0,00	0,00	0,00
26. - Baumaßnahmen	0,00	50.000,00	50.000,00	0,00	0,00	0,00	0,00	0,00
I24-55201 Neubau Pollmannbrücke	0,00	0,00	0,00	0,00	0,00	-200.000,00	0,00	0,00
26. - Baumaßnahmen	0,00	0,00	0,00	0,00	0,00	200.000,00	0,00	0,00
I24-57302 Dorfentwicklung Hesselte	0,00	0,00	0,00	0,00	-10.000,00	0,00	0,00	0,00
29. - aktivierbare Zuwendungen	0,00	0,00	0,00	0,00	10.000,00	0,00	0,00	0,00
I25-11108 Ausbau/Erweiterung Rathaus	0,00	-120.000,00	-120.000,00	0,00	0,00	0,00	0,00	0,00
26. - Baumaßnahmen	0,00	120.000,00	120.000,00	0,00	0,00	0,00	0,00	0,00
I25-12601 Betriebsvorrichtungen Feuerwehrhaus	0,00	-90.000,00	-104.000,00	-14.000,00	0,00	0,00	0,00	0,00
27. - Erwerb von beweglichem Sachvermögen	0,00	90.000,00	104.000,00	14.000,00	0,00	0,00	0,00	0,00
I25-21101 Ausbau Ganztagsbereich GS Leschede (incl. Mensa)	0,00	-40.000,00	-40.000,00	0,00	0,00	0,00	0,00	0,00

# 1. Nachtragshaushaltsplan 2025

<b>Investitionen</b>								
Gemeinde Emsbüren								
Nr. Bezeichnung	Ansatz 2024	Phase 2025.00.01	Phase 2025.01.01	Veränderung (abs)	Finanzplan 2025	Finanzplan 2027	Finanzplan 2028	Verpflichtungs-Ermächtigungen
26. - Baumaßnahmen	0,00	40.000,00	40.000,00	0,00	0,00	0,00	0,00	0,00
I25-28101 Zuschuss Skulptur Freunde Emsb. Musiktage	0,00	0,00	-5.000,00	-5.000,00	0,00	0,00	0,00	0,00
29. - aktivierbare Zuwendungen	0,00	0,00	5.000,00	5.000,00	0,00	0,00	0,00	0,00
I25-53101 Anteile Windenergiepark Helschen	0,00	-12.000,00	-12.000,00	0,00	-12.000,00	-74.000,00	0,00	0,00
28. - Erwerb von Finanzvermögensanlagen	0,00	12.000,00	12.000,00	0,00	12.000,00	74.000,00	0,00	0,00
I25-54101 Ersatzwegeverbindung BÜ Feldweg Ahlde	0,00	-95.200,00	-95.200,00	0,00	0,00	0,00	0,00	0,00
26. - Baumaßnahmen	0,00	95.200,00	95.200,00	0,00	0,00	0,00	0,00	0,00
I25-54102 Straßenneubau Ortsdurchfahrt L40	0,00	-100.000,00	-100.000,00	0,00	-1.400.000,00	-900.000,00	0,00	0,00
19. + Zuwendungen für Investitionstätigkeit	0,00	0,00	0,00	0,00	600.000,00	600.000,00	0,00	0,00
26. - Baumaßnahmen	0,00	100.000,00	100.000,00	0,00	2.000.000,00	1.500.000,00	0,00	0,00
I25-54103 Ampel Ortsdurchfahrt/Ludgeristr./Schüttorfer Str.	0,00	0,00	0,00	0,00	-75.000,00	-75.000,00	0,00	0,00
19. + Zuwendungen für Investitionstätigkeit	0,00	0,00	0,00	0,00	75.000,00	75.000,00	0,00	0,00
27. - Erwerb von beweglichem Sachvermögen	0,00	0,00	0,00	0,00	150.000,00	150.000,00	0,00	0,00
I25-54104 Straßenausbau Sechs-Sterne-Weg GG EmslandPark	0,00	0,00	-200.000,00	-200.000,00	0,00	0,00	0,00	0,00
26. - Baumaßnahmen	0,00	0,00	200.000,00	200.000,00	0,00	0,00	0,00	0,00
I25-54701 Bushaltestelle Ortsdurchfahrt L40 (Evering/AWO)	0,00	-30.000,00	-30.000,00	0,00	0,00	0,00	0,00	0,00
26. - Baumaßnahmen	0,00	30.000,00	30.000,00	0,00	0,00	0,00	0,00	0,00
I25-55301 Zuschuss Bau Abschiedsraum für Verstorbene Listrup	0,00	-15.000,00	-15.000,00	0,00	0,00	0,00	0,00	0,00
29. - aktivierbare Zuwendungen	0,00	15.000,00	15.000,00	0,00	0,00	0,00	0,00	0,00
I25-57301 Neubau Remise Bauhof	0,00	-245.000,00	-245.000,00	0,00	0,00	0,00	0,00	0,00
26. - Baumaßnahmen	0,00	245.000,00	245.000,00	0,00	0,00	0,00	0,00	0,00
I25-57501 Attraktivierung Wegeverb. Rossmann-Mehring Str.	0,00	-17.400,00	-17.400,00	0,00	0,00	0,00	0,00	0,00
19. + Zuwendungen für Investitionstätigkeit	0,00	12.600,00	12.600,00	0,00	0,00	0,00	0,00	0,00
27. - Erwerb von beweglichem Sachvermögen	0,00	30.000,00	30.000,00	0,00	0,00	0,00	0,00	0,00
I25-57502 Fahrradstationen	0,00	-10.000,00	-10.000,00	0,00	0,00	0,00	0,00	0,00

## 1. Nachtragshaushaltsplan 2025

<b>Investitionen</b>								
Gemeinde Emsbüren								
Nr. Bezeichnung	Ansatz 2024	Phase 2025.00.01	Phase 2025.01.01	Veränderung (abs)	Finanzplan 2026	Finanzplan 2027	Finanzplan 2028	Verpflichtungs- Ermächtigungen
27. - Erwerb von beweglichem Sachvermögen	0,00	10.000,00	10.000,00	0,00	0,00	0,00	0,00	0,00
<b>Gesamtsumme Auszahlungen</b>	<b>-3.005.800,00</b>	<b>-2.746.700,00</b>	<b>-2.898.700,00</b>	<b>-152.000,00</b>	<b>-4.097.500,00</b>	<b>-2.745.500,00</b>	<b>-521.500,00</b>	<b>-830.000,00</b>
<b>Gesamtsumme Einzahlungen</b>	<b>915.900,00</b>	<b>463.500,00</b>	<b>737.400,00</b>	<b>273.900,00</b>	<b>1.563.300,00</b>	<b>814.000,00</b>	<b>135.000,00</b>	<b>0,00</b>
<b>Gesamtsumme</b>	<b>-2.089.900,00</b>	<b>-2.283.200,00</b>	<b>-2.161.300,00</b>	<b>121.900,00</b>	<b>-2.534.200,00</b>	<b>-1.931.500,00</b>	<b>-386.500,00</b>	<b>-830.000,00</b>